

STATISTISCHES LANDESAMT NORDRHEIN-WESTFALEN

Volks- und Berufszählung
vom 29.10.1946


Die Erwerbspersonen nach Wirtschaftsabteilungen
und Stellung im Beruf
in den Kreisen des Landes Nordrhein-Westfalen

Düsseldorf, im Oktober 1948

LDS NRW
Bibliothek



00102006966



49/502

STATISTISCHES LANDESAMT LDS NW
Pa/Olg: Ro. 13.1.87

Wirtschaftsabteilung Stellung im Beruf	Erwerbspersonen insges.			davon waren			
	Summe	männl.	weibl.	Erwerbstätige Summe	männl.	Erwerbslose Summe	männl.
Selbständige	172.754	152.714	20.040	168.900	149.336	3.854	3.378
Mithelfende Familien- angehörige	293.867	71.268	222.599	293.867	71.268	-	-
Beamte	848	843	5	799	794	49	49
Angestellte	11.890	10.049	1.841	11.307	9.636	583	413
Arbeiter	223.121	174.096	49.025	217.443	169.311	5.678	4.785
Wirtschaftsabtlg. 1: Landwirtschaft und Tierzucht, Gärtnerei, Forst- u. Jagdwirtsch., Fischerei	702.480	408.970	293.510	692.316	400.345	10.164	8.625
Selbständige	241.565	198.287	43.278	238.463	195.597	3.102	2.690
Mithelfende Familien- angehörige	12.123	3.522	8.601	12.123	3.522	-	-
Beamte	963	961	2	918	916	45	45
Angestellte	359.244	249.773	109.471	323.186	230.127	36.058	19.646
Arbeiter	1705.718	1480.915	224.803	1623.558	1420.130	82.160	60.785
Wirtschaftsabt. 2/4: Industrie u. Handwerk	2319.613	1933.458	386.155	2198.248	1850.292	121.365	83.166
Selbständige	183.254	144.123	39.131	179.603	141.005	3.651	3.118
Mithelfende Familien- angehörige	16.956	4.231	12.725	16.956	4.231	-	-
Beamte	74.112	69.016	5.096	73.161	68.136	951	880
Angestellte	282.459	146.825	135.634	264.854	140.124	17.605	6.701
Arbeiter	238.850	205.615	33.235	230.826	199.846	8.024	5.769
Wirtschaftsabtlg. 5: Handel und Verkehr	795.631	569.810	225.821	765.400	553.342	30.231	16.468
Selbständige	58.365	43.359	15.006	57.309	42.600	1.056	759
Beamte	93.603	77.536	16.067	86.154	71.193	7.449	6.343
Angestellte	272.236	127.224	145.012	259.605	121.364	12.631	5.860
Arbeiter	145.616	91.243	54.373	143.336	89.913	2.280	1.330
Wirtschaftsabtlg. 6: Öffentl. Dienst und priv. Hilfsleistungen (ohne häusl. Dienste)	569.820	339.362	230.458	546.404	325.070	23.416	14.292
Angestellte	11.778	120	11.658	11.542	118	236	2
Arbeiter	193.802	1.422	192.380	187.787	1.370	6.015	52
Wirtschaftsabtlg. 7: Häusliche Dienste	205.580	1.542	204.038	199.329	1.488	6.251	54
Selbständige	655.938	538.483	117.455	644.275	528.538	11.663	9.945
Mithelfende Familien- angehörige	322.946	79.021	243.925	322.946	79.021	-	-
Beamte	169.526	148.356	21.170	161.032	141.039	8.494	7.317
Angestellte	937.607	533.991	403.616	870.494	501.369	67.113	32.622
Arbeiter	2507.107	1953.291	553.816	2402.950	1880.570	104.157	72.721
Wirtschaftsabt. 1-7: zusammen	4593.124	3253.142	1339.982	4401.697	3130.537	191.427	122.605

Wirtschaftsabteilung Stellung im Beruf	Erwerbspersonen insges.			davon waren			
	Summe	männl.	weibl.	Erwerbstätige Summe	männl.	Erwerbslose Summe	männl.
Selbständige	31.495	27.930	3.565	30.829	27.343	666	587
Mithelfende Familien- angehörige	44.650	10.844	33.806	44.650	10.844	-	-
Beamte	125	125	-	111	111	14	14
Angestellte	2.940	2.489	451	2.798	2.369	142	120
Arbeiter	47.898	39.776	8.122	46.131	38.300	1.767	1.476
Wirtschaftsabtlg.1: Landwirtschaft und Tierzucht, Gärtnerei, Forst-u. Jagdwirtsch. Fischerei	127.108	81.164	45.944	124.519	78.967	2.589	2.197
Selbständige	79.729	66.525	13.204	78.964	65.867	765	658
Mithelfende Familien- angehörige	2.992	486	2.506	2.992	486	-	-
Beamte	423	422	1	409	408	14	14
Angestellte	146.836	101.737	45.099	130.909	92.775	15.927	8.962
Arbeiter	587.300	508.162	79.138	550.635	479.987	36.665	28.175
Wirtschaftsabt.2/4: Industrie u. Handwerk	817.280	677.332	139.948	763.909	639.523	53.371	37.809
Selbständige	71.049	55.390	15.659	69.850	54.368	1.199	11022
Mithelfende Familien- angehörige	5.232	1.146	4.086	5.232	1.146	-	-
Beamte	23.378	21.686	1.692	23.119	21.455	259	2311
Angestellte	104.261	51.256	53.005	96.824	48.672	7.437	2.584
Arbeiter	85.430	72.509	12.921	82.518	70.503	2.912	2.006
Wirtschaftsabtlg.5: Handel und Verkehr	289.350	201.987	87.363	277.543	196.144	11.807	5.843
Selbständige	20.287	15.201	5.086	20.021	15.024	266	177
Beamte	30.355	25.147	5.208	28.323	23.358	2.032	1.789
Angestellte	90.395	42.079	48.316	85.969	40.244	4.426	1.835
Arbeiter	42.718	26.671	16.047	41.881	26.246	837	425
Wirtschaftsabtlg.6: Öffentl. Dienst und priv. Hilfsleistungen (ohne häusl. Dienste)	183.755	109.098	74.657	176.194	104.872	7.561	4.226
Angestellte	2.147	49	2.098	2.057	48	90	1
Arbeiter	59.230	427	58.803	56.312	406	2.918	21
Wirtschaftsabtlg.7: Häusliche Dienste	61.377	476	60.901	58.369	454	3.008	22
Selbständige	202.560	165.046	37.514	199.664	162.602	2.896	2.444
Mithelfende Familien- angehörige	52.874	12.476	40.398	52.874	12.476	-	-
Beamte	54.281	47.380	6.901	51.962	45.332	2.319	2.048
Angestellte	346.579	197.610	148.969	318.557	184.108	28.022	13.502
Arbeiter	822.576	647.545	175.031	777.477	615.442	45.099	32.103
Wirtschaftsabtlg.1-7 zusammen:	1478.870	1070.057	408.813	1400.534	1019.960	78.336	50.097

Wirtschaftsabteilung Stellung im Beruf	Erwerbspersonen insges.			davon waren			
	Summe	männl.	weibl.	Erwerbstätige Summe	männl.	Erwerbslose Summe	männl.
Selbständige	1.086	934	152	1.070	920	16	14
Mithelfende Familien- angehörige	995	228	767	995	228	-	-
Beamte	10	10	-	10	10	-	-
Angestellte	197	147	50	189	141	8	6
Arbeiter	2.220	1.766	454	2.120	1.682	100	84
Wirtschaftsabtlg. 1: Landwirtschaft und Tierzucht, Gärtnerei, Jagd- u. Forstwirtsch., Fischerei	4.508	3.085	1.423	4.384	2.981	124	104
Selbständige	10.008	8.284	1.724	9.917	8.202	91	82
Mithelfende Familien- angehörige	342	60	282	342	60	-	-
Beamte	92	91	1	90	89	2	2
Angestellte	21.497	14.443	7.054	19.036	12.730	2.461	1.713
Arbeiter	53.958	46.685	7.273	49.022	42.926	4.936	3.759
Wirtschaftsabt. 2/4: Industrie u. Handwerk	85.897	69.563	16.334	78.497	64.007	7.490	5.556
Selbständige	10.214	8.134	2.080	10.053	7.998	161	136
Mithelfende Familien- angehörige	600	125	475	600	125	-	-
Beamte	3.702	3.252	450	3.664	3.217	38	35
Angestellte	17.652	8.993	8.659	16.847	8.648	805	345
Arbeiter	11.153	8.759	2.394	10.733	8.465	420	294
Wirtschaftsabtlg. 5: Handel und Verkehr	43.321	29.263	14.058	41.897	28.453	1.424	810
Selbständige	3.654	2.786	868	3.612	2.759	42	27
Beamte	4.648	3.897	751	4.379	3.649	269	248
Angestellte	18.487	9.022	9.465	18.022	8.778	465	244
Arbeiter	8.470	5.679	2.791	8.373	5.625	97	54
Wirtschaftsabtlg. 6: Öffentl. Dienst und priv. Hilfsleistungen (ohne häusl. Dienste)	35.259	21.384	13.875	34.386	20.811	873	573
Angestellte	397	16	381	387	16	10	-
Arbeiter	5.126	62	5.064	4.937	58	189	4
Wirtschaftsabtlg. 7: Häusliche Dienste	5.523	78	5.445	5.324	74	199	4
Selbständige	24.962	20.138	4.824	24.652	19.879	310	259
Mithelfende Familien- angehörige	1.937	413	1.524	1.937	413	-	-
Beamte	8.452	7.250	1.202	8.143	6.965	309	285
Angestellte	58.230	32.621	25.609	54.481	30.313	3.749	2.308
Arbeiter	80.927	62.951	17.976	75.485	58.756	5.742	4.195
Wirtschaftsabtlg. 1-7: zusammen	174.508	123.373	51.135	164.398	116.326	10.110	7.047

Wirtschaftsabteilung Stellung im Beruf	Erwerbspersonen insges.			davon waren			
	Summe	männl.	weibl.	Erwerbstätige Summe	männl.	Erwerbslose Summe	männl.
Selbständige	428	374	54	414	363	14	11
Mithelfende Familien- angehörige	304	72	232	304	72	-	-
Beamte	11	11	-	7	7	4	4
Angestellte	122	84	38	112	76	10	8
Arbeiter	1.210	987	223	1.110	912	100	75
Wirtschaftsabtlg. 1: Landwirtschaft und Tierzucht, Gärtnerei, Jagd- u. Forstwirtsch., Fischerei	2.075	1.528	547	1.947	1.430	128	98
Selbständige	4.731	3.864	867	4.685	3.835	46	29
Mithelfende Familien- angehörige	207	38	169	207	38	-	-
Beamte	32	32	-	28	28	4	4
Angestellte	13.509	9.970	3.539	12.176	9.400	1.333	570
Arbeiter	62.306	57.779	4.527	59.344	55.843	2.962	1.936
Wirtschaftsabtlg. 2/4: Industrie u. Handwerk	80.785	71.683	9.102	76.440	69.144	4.345	2.539
Selbständige	5.904	4.670	1.234	5.817	4.595	87	75
Mithelfende Familien- angehörige	423	115	308	423	115	-	-
Beamte	1.759	1.651	108	1.746	1.640	13	11
Angestellte	11.466	5.733	5.733	10.457	5.525	1.009	208
Arbeiter	11.887	10.326	1.561	11.521	10.086	366	240
Wirtschaftsabtlg. 5: Handel und Verkehr	31.439	22.495	8.944	29.964	21.961	1.475	534
Selbständige	1.335	1.008	327	1.324	1.004	11	4
Beamte	2.180	1.723	457	2.061	1.624	119	99
Angestellte	6.998	3.044	3.954	6.547	2.913	451	131
Arbeiter	3.781	2.457	1.324	3.685	2.414	96	43
Wirtschaftsabtlg. 6: Öffentl. Dienst und priv. Hilfsleistungen (ohne häusl. Dienste)	14.294	8.232	6.062	13.617	7.955	677	277
Angestellte	194	7	187	184	7	10	-
Arbeiter	5.087	26	5.061	4.671	26	416	-
Wirtschaftsabtlg. 7: Häusliche Dienste	5.281	33	5.248	4.855	33	426	-
Selbständige	12.398	9.916	2.482	12.240	9.797	158	119
Mithelfende Familien- angehörige	934	225	709	934	225	-	-
Beamte	3.982	3.417	565	3.842	3.299	140	118
Angestellte	32.289	18.838	13.451	29.476	17.921	2.813	917
Arbeiter	84.271	71.575	12.696	80.331	69.281	3.940	2.294
Wirtschaftsabt. 1-7: zusammen	133.874	103.971	29.903	126.823	100.523	7.051	3.448

Wirtschaftsabteilung Stellung im Beruf	Erwerbspersonen insges.			davon waren			
	Summe	männl.	weibl.	Erwerbstätige Summe	männl.	Erwerbslose Summe	männl.
Selbständige	760	682	78	738	662	22	20
Mithelfende Familien- angehörige	637	130	507	637	130	-	-
Beamte	2	2	-	2	2	-	-
Angestellte	200	148	52	186	136	14	12
Arbeiter	2.064	1.606	458	1.957	1.521	107	82
Wirtschaftsabtlg.1: Landwirtschaft und Tierzucht, Gärtnerei, Forst- u. Jagdwirtsch., Fischerei	3.663	2.568	1.095	3.520	2.454	143	114
Selbständige	7.273	5.913	1.360	7.214	5.866	59	47
Mithelfende Familien- angehörige	301	46	255	301	46	-	-
Beamte	110	110	-	108	108	2	2
Angestellte	21.615	15.189	6.426	19.536	14.058	2.079	1.131
Arbeiter	94.186	85.074	9.112	89.679	81.523	4.507	3.551
Wirtschaftsabt. 2/4: Industrie u. Handwerk	123.485	105.332	17.153	116.838	101.601	6.647	4.731
Selbständige	8.581	6.621	1.960	8.461	6.518	120	103
Mithelfende Familien- angehörige	682	138	544	682	138	-	-
Beamte	3.489	3.190	299	3.473	3.176	16	14
Angestellte	16.530	7.343	9.187	15.370	7.047	1.160	296
Arbeiter	11.917	9.441	2.476	11.539	9.214	378	227
Wirtschaftsabtlg. 5: Handel und Verkehr	41.199	26.733	14.466	39.525	26.093	1.674	640
Selbständige	2.426	1.822	604	2.403	1.806	23	1
Beamte	4.123	3.361	762	3.929	3.198	194	163
Angestellte	11.793	5.535	6.258	11.353	5.368	440	167
Arbeiter	5.404	3.129	2.275	5.285	3.069	119	60
Wirtschaftsabtlg. 6: Öffentl. Dienst und priv. Hilfsleistungen (ohne häusl. Dienste)	23.746	13.847	9.899	22.970	13.441	776	406
Angestellte	313	11	302	298	11	15	-
Arbeiter	6.346	52	6.294	5.986	50	360	2
Wirtschaftsabtlg. 7: Häusliche Dienste	6.659	63	6.596	6.284	61	375	2
Selbständige	19.040	15.038	4.002	18.816	14.852	224	186
Mithelfende Familien- angehörige	1.620	314	1.306	1.620	314	-	-
Beamte	7.724	6.663	1.061	7.512	6.484	212	179
Angestellte	50.451	28.226	22.225	46.743	26.620	3.708	1.606
Arbeiter	119.917	99.302	20.615	114.446	95.380	5.471	3.922
Wirtschaftsabt. 1-7: zusammen	198.752	149.543	49.209	189.137	143.650	9.615	5.893

Wirtschaftsabteilung Stellung im Beruf	Erwerbspersonen insges.			davon waren			
	Summe	männl.	weibl.	Summe	männl.	Summe	männl.
Selbständige	1.381	1.303	78	1.369	1.293	12	10
Mithelfende Familien-							
angehörige	774	185	589	774	185	-	-
Beamte	3	3	-	3	3	-	-
Angestellte	294	277	17	287	273	7	4
Arbeiter	1.559	1.330	229	1.488	1.268	71	62
Wirtschaftsabtlg. 1: Landwirtschaft und Tierzucht, Gärtnerei, Forst- u. Jagdwirtsch., Fischerei	4.011	3.098	913	3.921	3.022	90	76
Selbständige	4.108	3.364	744	4.076	3.336	32	28
Mithelfende Familien-							
angehörige	118	15	103	118	15	-	-
Beamte	17	17	-	17	17	-	-
Angestellte	7.513	4.952	2.561	6.366	4.398	1.147	554
Arbeiter	19.931	15.689	4.242	18.241	14.215	1.690	1.474
Wirtschaftsabt. 2/4: Industrie u. Handwerk	31.687	24.037	7.650	28.818	21.981	2.869	2.056
Selbständige	2.911	2.074	837	2.866	2.039	45	35
Mithelfende Familien-							
angehörige	210	34	176	210	34	-	-
Beamte	1.062	990	72	1.045	975	17	15
Angestellte	3.954	1.833	2.121	3.559	1.669	395	164
Arbeiter	4.095	3.586	509	3.918	3.467	177	119
Wirtschaftsabtlg. 5: Handel und Verkehr	12.232	8.517	3.715	11.598	8.184	634	533
Selbständige	1.172	854	318	1.161	845	11	9
Beamte	1.369	1.147	222	1.277	1.065	92	82
Angestellte	3.690	1.992	1.698	3.486	1.906	204	86
Arbeiter	2.615	1.896	719	2.563	1.870	52	26
Wirtschaftsabtlg. 6: Öffentl. Dienst und priv. Hilfsleistungen (ohne häusl. Dienste)	8.846	5.889	2.957	8.487	5.686	359	203
Angestellte	137	1	136	135	1	2	-
Arbeiter	2.128	19	2.109	2.029	17	99	2
Wirtschaftsabtlg. 7: Häusliche Dienste	2.265	20	2.245	2.164	18	101	2
Selbständige	9.572	7.595	1.977	9.472	7.513	100	82
Mithelfende Familien-							
angehörige	1.102	234	868	1.102	234	-	-
Beamte	2.451	2.157	294	2.342	2.060	109	97
Angestellte	15.588	9.055	6.533	13.833	8.247	1.755	808
Arbeiter	30.328	22.520	7.808	28.239	20.837	2.089	1.683
Wirtschaftsabt. 1-7: zusammen	59.041	41.561	17.480	54.968	38.891	4.053	2.670

Wirtschaftsabteilung Stellung im Beruf	Erwerbspersonen insges.			davon wären			
	Summe	männl.	weibl.	Erwerbstätige Summe	männl.	Erwerbslose Summe	männl.
Selbständige	383	339	44	371	329	12	15
Mithelfende Familien- angehörige	383	72	311	383	72	-	-
Beamte	3	3	-	3	3	-	-
Angestellte	75	74	1	72	71	3	3
Arbeiter	947	730	217	920	709	27	21
Wirtschaftsabtlg. 1: Landwirtschaft und Tierzucht, Gärtnerei, Forst- u. Jagdwirtsch., Fischerei	1.791	1.218	573	1.749	1.184	42	34
Selbständige	1.987	1.659	328	1.969	1.642	18	17
Mithelfende Familien- angehörige	91	8	83	91	8	-	-
Beamte	2	2	-	2	2	-	-
Angestellte	5.449	3.817	1.632	5.107	3.626	342	191
Arbeiter	19.554	17.773	1.781	18.610	17.043	944	730
Wirtschaftsabtlg. 2/4: Industrie u. Handwerk	27.083	23.259	3.824	25.779	22.321	1.304	938
Selbständige	2.208	1.743	465	2.169	1.708	39	35
Mithelfende Familien- angehörige	174	36	138	174	36	-	-
Beamte	1.271	1.239	32	1.258	1.228	13	13
Angestellte	4.036	1.819	2.217	3.825	1.769	210	50
Arbeiter	4.331	3.870	461	4.268	3.834	63	36
Wirtschaftsabtlg. 5: Handel und Verkehr	12.020	8.707	3.313	11.695	8.573	325	134
Selbständige	601	456	145	591	448	10	8
Beamte	1.661	1.462	199	1.606	1.414	55	48
Angestellte	3.043	1.537	1.506	2.888	1.486	155	51
Arbeiter	1.408	700	708	1.385	693	23	7
Wirtschaftsabtlg. 6: Öffentl. Dienst und priv. Dienstleistungen (ohne häusl. Dienste)	6.713	4.155	2.558	6.470	4.041	243	114
Angestellte	43	3	40	41	3	2	-
Arbeiter	2.251	7	2.244	2.135	7	96	-
Wirtschaftsabtlg. 7: Häusliche Dienste	2.294	10	2.284	2.196	10	98	-
Selbständige	5.179	4.197	982	5.100	4.127	79	70
Mithelfende Familien- angehörige	648	116	532	648	116	-	-
Beamte	2.937	2.706	231	2.869	2.645	68	61
Angestellte	12.646	7.250	5.396	11.934	6.955	712	295
Arbeiter	28.491	23.080	5.411	27.338	22.286	1.153	794
Wirtschaftsabt. 1-7: zusammen	49.901	37.349	12.552	47.889	36.129	2.012	1.220

Wirtschaftsabteilung Stellung im Beruf	Erwerbspersonen insges.			davon waren			
	Summe	männl.	weibl.	Erwerbstätige Summe	männl.	Erwerbslose Summe	männl.
Selbständige	726	659	67	716	650	10	9
Mithelfende Familien- angehörige	898	214	684	898	214	-	-
Beamte	1	1	-	1	1	-	-
Angestellte	55	41	14	51	37	4	4
Arbeiter	1.323	1.122	201	1.239	1.047	84	75
Wirtschaftsabtlg. 1: Landwirtschaft und Tierzucht, Gärtnerei, Forst- u. Jagdwirtsch. Fischerei	3.003	2.037	966	2.905	1.949	98	88
Selbständige	2.873	2.455	418	2.847	2.430	26	23
Mithelfende Familien- angehörige	102	38	64	102	38	-	-
Beamte	9	9	-	9	9	-	-
Angestellte	3.291	2.232	1.059	2.598	1.838	693	394
Arbeiter	14.937	11.219	3.718	12.774	9.743	2.163	1.476
Wirtschaftsabt. 2/4: Industrie u. Handwerk	21.212	15.953	5.259	18.330	14.058	2.882	1.895
Selbständige	2.679	2.092	587	2.617	2.043	62	49
Mithelfende Familien- angehörige	185	68	117	185	68	-	-
Beamte	601	559	42	596	554	5	5
Angestellte	2.737	1.500	1.237	2.429	1.355	308	145
Arbeiter	2.234	1.954	280	2.103	1.849	131	105
Wirtschaftsabtlg. 5: Handel und Verkehr	8.436	6.173	2.263	7.930	5.869	506	304
Selbständige	695	534	161	689	530	6	4
Beamte	924	756	168	829	664	95	92
Angestellte	3.044	1.473	1.571	2.873	1.386	171	87
Arbeiter	1.657	1.098	559	1.621	1.077	36	21
Wirtschaftsabtlg. 6: Öffentl. Dienst und priv. Hilfsleistungen (ohne häusl. Dienste)	6.320	3.861	2.459	6.012	3.657	308	204
Angestellte	108	-	108	105	-	3	-
Arbeiter	1.549	15	1.534	1.465	14	84	1
Wirtschaftsabtlg. 7: Häusliche Dienste	1.657	15	1.642	1.570	14	87	1
Selbständige	6.973	5.740	1.233	6.869	5.653	104	87
Mithelfende Familien- angehörige	1.185	320	865	1.185	320	-	-
Beamte	1.535	1.325	210	1.435	1.228	100	97
Angestellte	9.235	5.246	3.989	8.056	4.616	1.179	630
Arbeiter	21.700	15.408	6.292	19.202	13.730	2.498	1.678
Wirtschaftsabt. 1-7: zusammen	40.628	28.039	12.589	36.747	25.547	3.881	2.492

Wirtschaftsabteilung Stellung im Beruf	Erwerbspersonen insges.			davon waren			
	Summe	männl.	weibl.	Summe	männl.	Summe	männl.
Selbständige	287	247	40	282	243	5	4
Mithelfende Familien- angehörige	348	81	267	348	81	-	-
Beamte	1	1	-	-	-	1	1
Angestellte	39	28	11	39	28	-	-
Arbeiter	592	472	120	573	457	19	15
Wirtschaftsabtlg.1: Landwirtschaft und Tierzucht, Gärtnerei, Forst- u. Jagdwirtsch., Fischerei	1.267	829	438	1.242	809	25	20
Selbständige	1.156	959	197	1.151	955	5	4
Mithelfende Familien- angehörige	91	17	74	91	17	-	-
Beamte	1	1	-	1	1	-	-
Angestellte	2.069	1.395	674	1.878	1.282	191	113
Arbeiter	7.641	6.600	1.041	7.265	6.295	376	305
Wirtschaftsabt. 2/4: Industrie u. Handwerk	10.958	8.972	1.986	10.386	8.550	572	422
Selbständige	1.021	765	256	1.013	759	8	6
Mithelfende Familien- angehörige	137	38	99	137	38	-	-
Beamte	349	330	19	349	330	-	-
Angestellte	1.596	896	700	1.524	852	72	44
Arbeiter	1.398	1.177	221	1.356	1.143	42	34
Wirtschaftsabtlg. 5: Handel und Verkehr	4.501	3.206	1.295	4.379	3.122	122	84
Selbständige	341	240	101	337	238	4	2
Beamte	439	347	92	420	330	19	17
Angestellte	1.602	694	908	1.564	674	38	20
Arbeiter	742	502	240	725	490	17	12
Wirtschaftsabtlg. 6: Öffentl. Dienst und priv. Hilfsleistungen (ohne häusl. Dienste)	3.124	1.783	1.341	3.046	1.732	78	51
Angestellte	96	1	95	96	1	-	-
Arbeiter	914	14	900	905	14	9	-
Wirtschaftsabtlg. 7: Häusliche Dienste	1.010	15	995	1.001	15	9	-
Selbständige	2.805	2.211	594	2.783	2.195	22	16
Mithelfende Familien- angehörige	576	136	440	576	136	-	-
Beamte	790	679	111	770	661	20	18
Angestellte	5.402	3.014	2.388	5.101	2.837	301	177
Arbeiter	11.287	8.765	2.522	10.824	8.399	463	366
Wirtschaftsabt. 1-7: zusammen	20.860	14.805	6.055	20.054	14.228	806	577

Wirtschaftsabteilung Stellung im Beruf	Erwerbspersonen insges.			davon waren			
	Summe	männl.	weibl.	Erwerbstätige Summe	männl.	Erwerbslose Summe	männl.
Selbständige	291	247	44	278	236	13	11
Mithelfende Familien- angehörige	293	57	236	293	57	-	-
Beamte	5	5	-	5	5	-	-
Angestellte	34	34	-	31	32	3	2
Arbeiter	568	421	147	522	383	46	38
Wirtschaftsabtlg. 1: Landwirtschaft und Tierzucht, Gärtnerei, Forst- u. Jagdwirtsch., Fischerei	1.191	764	427	1.129	713	62	51
Selbständige	2.102	1.705	397	2.091	1.699	11	6
Mithelfende Familien- angehörige	124	17	107	124	17	-	-
Beamte	12	12	-	12	12	-	-
Angestellte	6.232	4.818	1.414	5.835	4.630	397	188
Arbeiter	34.802	32.017	2.785	33.286	30.889	1.516	1.128
Wirtschaftsabt. 2/4: Industrie u. Handwerk	43.272	38.569	4.703	41.348	37.247	1.924	1.322
Selbständige	2.108	1.560	548	2.063	1.521	45	39
Mithelfende Familien- angehörige	243	55	188	243	55	-	-
Beamte	1.484	1.444	40	1.478	1.438	6	6
Angestellte	4.450	1.601	2.849	4.011	1.509	439	32
Arbeiter	3.631	3.035	596	3.523	2.975	108	60
Wirtschaftsabtlg. 5: Handel und Verkehr	11.916	7.695	4.221	11.318	7.498	598	197
Selbständige	588	446	142	583	442	5	4
Beamte	1.212	1.009	203	1.135	941	77	68
Angestellte	3.239	1.371	1.868	3.051	1.312	188	59
Arbeiter	1.372	648	724	1.328	633	44	15
Wirtschaftsabtlg. 6: Öffentl. Dienst und priv. Hilfsleistungen (ohne häusl. Dienste)	6.411	3.474	2.937	6.097	3.328	314	146
Angestellte	48	-	48	44	-	4	-
Arbeiter	2.634	10	2.624	2.424	8	210	2
Wirtschaftsabtlg. 7: Häusliche Dienste	2.682	10	2.672	2.468	8	214	2
Selbständige	5.089	3.958	1.131	5.015	3.898	74	60
Mithelfende Familien- angehörige	660	129	531	660	129	-	-
Beamte	2.713	2.470	243	2.630	2.396	83	74
Angestellte	14.003	7.824	6.179	12.972	7.483	1.031	341
Arbeiter	43.007	36.131	6.876	41.083	34.888	1.924	1.243
Wirtschaftsabtlg. 1-7: zusammen	65.472	50.512	14.960	62.368	48.794	3.112	1.718

Wirtschaftsabteilung Stellung im Beruf	Erwerbspersonen insges.			davon waren			
	Summe	männl.	weibl.	Erwerbstätige	Erwerbslose	Summe	männl.
Selbständige	412	353	59	396	338	16	15
Mithelfende Familien- angehörige	396	66	330	396	66	-	-
Beamte	7	7	-	6	6	1	1
Angestellte	38	29	9	35	26	3	3
Arbeiter	508	407	101	476	379	32	28
Wirtschaftsabtlg. 1: Landwirtschaft und Tiersucht, Gärtnerei, Forst- u. Jagdwirtsch., Fischerei	1361	862	499	1309	815	52	47
Selbständige	3.417	2.947	470	3.396	2.928	21	19
Mithelfende Familien- angehörige	93	16	77	93	16	-	-
Beamte	18	18	-	14	14	4	4
Angestellte	4.715	3.086	1.629	4.248	2.757	467	329
Arbeiter	15.636	13.836	1.800	14.705	13.032	931	804
Wirtschaftsabt. 2/4: Industrie u. Handwerk	23.879	19.903	3.976	22.456	18.747	1.423	1.156
Selbständige	1.943	1.489	454	1.919	1.468	24	21
Mithelfende Familien- angehörige	148	24	124	148	24	-	-
Beamte	504	477	27	498	472	6	5
Angestellte	2.574	1.241	1.333	2.473	1.205	101	36
Arbeiter	1.443	1.182	261	1.417	1.159	26	23
Wirtschaftsabtlg. 5: Handel u. Verkehr	6.612	4.413	2.199	6.455	4.328	157	85
Selbständige	537	402	135	529	396	8	6
Beamte	744	610	134	697	569	47	41
Angestellte	2.111	972	1.139	2.031	939	80	33
Arbeiter	776	401	375	760	391	16	10
Wirtschaftsabtlg. 6: Öffentl. Dienst und priv. Hilfsleistungen (ohne häusl. Dienste)	4.168	2.385	1.783	4.017	2.295	151	90
Angestellte	46	-	46	46	-	-	-
Arbeiter	1.347	8	1.339	1.310	8	37	-
Wirtschaftsabtlg. 7: Häusliche Dienste	1.393	8	1.385	1.356	8	37	-
Selbständige	6.309	5.191	1.118	6.240	5.130	69	61
Mithelfende Familien- angehörige	637	106	531	637	106	-	-
Beamte	1.273	1.112	161	1.215	1.061	58	51
Angestellte	9.484	5.328	4.156	8.833	4.927	651	401
Arbeiter	19.710	15.834	3.876	18.668	14.969	1.042	865
Wirtschaftsabt. 1-7: zusammen	37.413	27.571	9.842	35.593	26.193	1.820	1.378

Wirtschaftsabteilung Stellung im Beruf	Erwerbspersonen insges.			davon waren			
	Summe	männl.	weibl.	Erwerbstätige Summe	männl.	Erwerbslose Summe	männl.
Selbständige	334	296	38	324	287	10	9
Mithelfende Familien- angehörige	312	58	254	312	58	-	-
Beamte	2	2	-	1	1	1	1
Angestellte	44	35	9	39	31	5	4
Arbeiter	675	577	98	633	545	42	32
Wirtschaftsabtlg. 1: Landwirtschaft und Tierzucht, Gärtnerei, Forst- u. Jagdwirtsch., Fischerei	1.367	968	399	1.309	922	58	46
Selbständige	1.845	1.588	257	1.820	1.567	25	21
Mithelfende Familien- angehörige	74	18	56	74	18	-	-
Beamte	9	9	-	7	7	2	2
Angestellte	2.384	1.696	688	1.849	1.338	535	358
Arbeiter	10.578	7.906	2.672	8.943	6.669	1.635	1.237
Wirtschaftsabt. 2/4: Industrie u. Handwerk	14.890	11.217	3.673	12.693	9.599	2.197	1.618
Selbständige	1.494	1.138	356	1.442	1.090	52	48
Mithelfende Familien- angehörige	106	38	68	106	38	-	-
Beamte	380	365	15	372	358	8	7
Angestellte	1.487	810	677	1.259	669	228	141
Arbeiter	1.278	1.149	129	1.176	1.059	102	90
Wirtschaftsabtlg. 5: Handel und Verkehr	4.745	3.500	1.245	4.355	3.214	390	286
Selbständige	401	304	97	395	300	6	4
Beamte	604	497	107	551	450	53	47
Angestellte	1.277	657	620	1.183	615	94	42
Arbeiter	736	494	242	711	482	25	12
Wirtschaftsabtlg. 6: Öffentl. Dienst und priv. Hilfsleistungen (ohne häusl. Dienste)	3.018	1.932	1.066	2.840	1.847	178	105
Angestellte	65	-	65	62	-	3	-
Arbeiter	858	7	851	813	7	45	-
Wirtschaftsabtlg. 7: Häusliche Dienste	923	7	916	873	7	48	-
Selbständige	4.074	3.326	748	3.981	3.244	93	82
Mithelfende Familien- angehörige	492	114	378	492	114	-	-
Beamte	995	873	122	931	816	64	57
Angestellte	5.257	3.198	2.059	4.392	2.653	865	545
Arbeiter	14.125	10.133	3.992	12.276	8.762	1.849	1.371
Wirtschaftsabt. 1-7: zusammen	24.943	17.644	7.299	22.072	15.589	2.871	2.055


Wirtschaftsabteilung Stellung im Beruf	Erwerbspersonen insges.			davon waren			
	Summe	männl.	weibl.	Erwerbstätige	Erwerbslose	Summe	männl.
Selbständige	632	537	95	617	524	15	13
Mithelfende Familien-							
angehörige	545	110	435	545	110	-	-
Beamte	4	4	-	3	3	1	1
Angestellte	73	52	21	65	46	8	6
Arbeiter	991	802	189	929	745	62	57
Wirtschaftsabtlg. 1:							
Landwirtschaft und	2.245	1.505	740	2.159	1.428	86	77
Tierzucht, Gärtnerei,							
Forst- u. Jagdwirtsch.,							
Fischerei							
Selbständige	5.324	4.726	598	5.263	4.673	61	53
Mithelfende Familien-							
angehörige	125	17	108	125	17	-	-
Beamte	20	20	-	20	20	-	-
Angestellte	5.748	3.727	2.021	5.069	3.293	679	434
Arbeiter	23.625	20.562	3.063	21.926	19.132	1.699	1.430
Wirtschaftsabt. 2/4:							
Industrie u. Handwerk	34.842	29.052	5.790	32.403	27.135	2.439	1.917
Selbständige	3.280	2.610	670	3.210	2.545	70	65
Mithelfende Familien-							
angehörige	192	33	159	192	33	-	-
Beamte	470	435	35	459	425	11	10
Angestellte	3.146	1.558	1.588	2.872	1.397	274	161
Arbeiter	2.052	1.768	284	1.935	1.664	117	104
Wirtschaftsabtlg. 5:							
Handel und Verkehr	9.140	6.404	2.736	8.668	6.064	472	340
Selbständige	873	628	245	862	621	11	7
Beamte	948	831	117	868	751	80	80
Angestellte	2.767	1.363	1.404	2.620	1.291	147	72
Arbeiter	1.342	834	508	1.309	816	33	18
Wirtschaftsabtlg. 6:							
Öffentl. Dienst und	5.930	3.656	2.274	5.659	3.479	271	177
priv. Hilfsleistungen							
(ohne häusl. Dienste)							
Angestellte	83	2	81	78	2	5	-
Arbeiter	1.764	11	1.753	1.679	10	85	1
Wirtschaftsabtlg. 7:							
Häusliche Dienste	1.847	13	1.834	1.757	12	90	1
Selbständige	10.109	8.501	1.608	9.952	8.363	157	138
Mithelfende Familien-							
angehörige	862	160	702	862	160	-	-
Beamte	1.442	1.290	152	1.350	1.199	92	91
Angestellte	11.817	6.702	5.115	10.704	6.029	1.113	673
Arbeiter	29.774	23.977	5.797	27.778	22.367	1.996	1.610
Wirtschaftsabt. 1-7:							
zusammen	54.004	40.630	13.374	50.646	38.118	3.358	2.512

Wirtschaftsabteilung Stellung im Beruf	Erwerbspersonen insges.			davon waren			
	Summe	männl.	weibl.	Erwerbstätige	Erwerbslose	Summe	männl.
Selbständige	255	224	31	234	205	21	19
Mithelfende Familien- angehörige	291	67	224	291	67	-	-
Beamte	2	2	-	1	1	1	1
Angestellte	14	9	5	14	9	-	-
Arbeiter	358	293	65	334	276	24	17
Wirtschaftsabtlg. 1: Landwirtschaft und Tierzucht, Gärtnerei, Forst- u. Jagdwirtsch., Fischerei	920	595	325	874	558	46	37
Selbständige	886	744	142	872	730	14	14
Mithelfende Familien- angehörige	28	6	22	28	6	-	-
Beamte	2	2	-	2	2	-	-
Angestellte	1.061	690	371	903	609	158	81
Arbeiter	5.130	4.039	1.091	4.442	3.553	688	486
Wirtschaftsabt. 2/4: Industrie u. Handwerk	7.107	5.481	1.626	6.247	4.900	860	581
Selbständige	773	570	203	762	559	11	11
Mithelfende Familien- angehörige	50	15	35	50	15	-	-
Beamte	143	134	9	140	131	3	3
Angestellte	776	364	412	697	333	79	31
Arbeiter	614	520	94	582	495	32	25
Wirtschaftsabtlg. 5: Handel und Verkehr	2.356	1.603	753	2.231	1.533	125	70
Selbständige	205	159	46	202	158	3	1
Beamte	251	186	65	227	164	24	22
Angestellte	709	328	381	673	312	36	16
Arbeiter	326	257	109	320	215	6	2
Wirtschaftsabtlg. 6: Öffentl. Dienst und priv. Hilfsleistungen (ohne häusl. Dienste)	1.491	890	601	1.422	849	69	41
Angestellte	27	-	27	27	-	-	-
Arbeiter	491	3	488	449	3	42	-
Wirtschaftsabtlg. 7: Häusliche Dienste	518	3	515	476	3	42	-
Selbständige	2.119	1.697	422	2.070	1.652	49	45
Mithelfende Familien- angehörige	369	88	281	369	88	-	-
Beamte	398	324	74	370	298	28	26
Angestellte	2.587	1.391	1.196	2.314	1.263	273	128
Arbeiter	6.919	5.072	1.847	6.127	4.542	792	530
Wirtschaftsabt. 1-7: zusammen	12.392	8.572	3.820	11.250	7.843	1.142	729

Wirtschaftsabteilung Stellung im Beruf	Erwerbspersonen insges.			davon waren			
	Summe	männl.	weibl.	Erwerbstätige		Erwerbslose	
				Summe	männl.	Summe	männl.
Selbständige	1.048	925	123	1.008	887	40	38
Mithelfende Familien-							
angehörige	974	205	769	974	235	-	-
Beamte	7	7	-	5	5	2	2
Angestellte	121	93	28	111	86	10	7
Arbeiter	1.572	1.290	282	1.479	1.225	93	65
Wirtschaftsabtlg. 1:							
Landwirtschaft und	3.722	2.520	1.202	3.577	2.408	145	112
Tierzucht, Gärtnerei,							
Forst- u. Jagdwirtsch.,							
Fischerei							
Selbständige	9.578	8.069	1.509	9.503	8.004	75	65
Mithelfende Familien-							
angehörige	303	27	276	303	27	-	-
Beamte	26	26	-	26	26	-	-
Angestellte	15.288	10.280	5.008	13.567	9.344	1.721	936
Arbeiter	50.561	39.238	11.323	47.794	36.960	2.767	2.278
Wirtschaftsabt. 2/4:							
Industrie u. Handwerk	75.756	57.640	18.116	71.193	54.361	4.563	3.279
Selbständige	10.312	8.644	1.668	10.167	8.518	145	126
Mithelfende Familien-							
angehörige	479	93	386	479	93	-	-
Beamte	3.227	3.003	224	3.201	2.980	26	23
Angestellte	11.691	5.674	6.017	11.113	5.404	578	270
Arbeiter	8.562	7.281	1.281	8.264	7.047	298	234
Wirtschaftsabtlg. 5:							
Handel und Verkehr	34.271	24.695	9.576	33.224	24.042	1.047	653
Selbständige	2.322	1.789	533	2.298	1.775	24	14
Beamte	3.115	2.589	526	2.903	2.401	212	188
Angestellte	8.899	3.448	5.451	8.539	3.305	360	143
Arbeiter	2.858	1.653	1.205	2.803	1.627	55	26
Wirtschaftsabtlg. 6:							
Öffentl. Dienst und	17.194	9.479	7.715	16.543	9.108	651	371
priv. Hilfsleistungen							
(ohne häusl. Dienste)							
Angestellte	104	2	102	98	2	8	-
Arbeiter	3.822	22	3.800	3.690	19	132	3
Wirtschaftsabtlg. 7:							
Häusliche Dienste	3.926	24	3.902	3.786	21	140	3
Selbständige	23.260	19.427	3.833	22.976	19.184	284	243
Mithelfende Familien-							
angehörige	1.756	325	1.431	1.756	325	-	-
Beamte	6.375	5.625	750	6.135	5.412	240	213
Angestellte	36.103	19.497	16.606	33.426	18.141	2.677	1.356
Arbeiter	67.375	49.484	17.891	64.030	46.878	3.345	2.606
Wirtschaftsabt. 1-7:							
zusammen	134.869	94.358	40.511	128.323	89.940	6.546	4.418

Wirtschaftsabteilung Stellung im Beruf	Erwerbspersonen insges.			davon waren			
	Summe	männl.	weibl.	Erwerbstätige Summe	männl.	Erwerbslose Summe	männl.
Selbständige	973	846	127	965	839	8	7
Mithelfende Familien- angehörige	1.712	426	1.286	1.712	426	-	-
Beamte	5	5	-	5	5	-	-
Angestellte	57	44	13	55	42	2	2
Arbeiter	1.185	896	289	1.169	884	16	12
Wirtschaftsabtlg. 1: Landwirtschaft und Tierzucht, Gärtnerei, Forst- u. Jagdwirtsch., Fischerei	3.932	2.217	1.715	3.906	2.196	26	21
Selbständige	967	759	208	963	756	4	3
Mithelfende Familien- angehörige	79	23	56	79	23	-	-
Beamte	9	9	-	9	9	-	-
Angestellte	1.583	1.136	447	1.396	1.060	187	76
Arbeiter	12.500	11.503	997	12.121	11.234	379	269
Wirtschaftsabtlg. 2/4: Industrie u. Handwerk	15.138	13.430	1.708	14.568	13.082	570	348
Selbständige	599	434	165	595	430	4	4
Mithelfende Familien- angehörige	121	36	85	121	36	-	-
Beamte	209	199	10	209	199	-	-
Angestellte	814	391	423	754	379	60	12
Arbeiter	1.089	922	167	1.071	912	18	10
Wirtschaftsabtlg. 5: Handel und Verkehr	2.832	1.982	850	2.750	1.956	82	26
Selbständige	217	155	62	213	152	4	3
Beamte	370	306	64	347	287	23	19
Angestellte	1.072	560	512	1.018	546	54	14
Arbeiter	593	414	179	578	408	15	6
Wirtschaftsabtlg. 6: Öffentl. Dienst und priv. Hilfsleistungen (ohne häusl. Dienste)	2.252	1.435	817	2.156	1.393	96	42
Angestellte	43	-	43	43	-	-	-
Arbeiter	900	7	893	861	6	39	1
Wirtschaftsabtlg. 7: Häusliche Dienste	943	7	936	904	6	39	1
Selbständige	2.756	2.194	562	2.736	2.177	20	17
Mithelfende Familien- angehörige	1.912	485	1.427	1.912	485	-	-
Beamte	593	519	74	570	500	23	19
Angestellte	3.569	2.131	1.438	3.266	2.027	303	104
Arbeiter	16.267	13.742	2.525	15.800	13.444	467	298
Wirtschaftsabt. 1-7: zusammen	25.097	19.071	6.026	24.284	18.633	813	438

Wirtschaftsabteilung Stellung im Beruf	Erwerbspersonen insges.			davon waren			
	Summe	männl.	weibl.	Erwerbstätige Summe	männl.	Erwerbslose Summe	männl.
Selbständige	1.974	1.705	269	1.913	1.650	61	55
Mithelfende Familien- angehörige	2.296	508	1.788	2.296	508	-	-
Beamte	10	10	-	9	9	1	1
Angestellte	241	215	26	229	203	12	12
Arbeiter	4.467	3.545	922	4.385	3.481	82	64
Wirtschaftsabtlg. 1: Landwirtschaft und Tierzucht, Gärtnerei, Forst- u. Jagdwirtsch., Fischerei	8.988	5.983	3.005	8.832	5.851	156	132
Selbständige	5.169	4.355	814	5.114	4.307	55	48
Mithelfende Familien- angehörige	221	30	191	221	30	-	-
Beamte	12	12	-	12	12	-	-
Angestellte	8.396	5.643	2.753	7.733	5.227	663	416
Arbeiter	33.471	28.096	5.375	31.887	26.877	1.584	1.219
Wirtschaftsabt. 2/4: Industrie u. Handwerk	47.269	38.136	9.133	44.967	36.453	2.302	1.683
Selbständige	3.744	2.940	804	3.688	2.896	56	44
Mithelfende Familien- angehörige	357	83	274	357	83	-	-
Beamte	1.196	1.101	95	1.188	1.094	8	7
Angestellte	4.679	2.239	2.440	4.410	2.107	269	132
Arbeiter	3.963	3.333	630	3.859	3.262	104	71
Wirtschaftsabtlg. 5: Handel und Verkehr	13.939	9.696	4.243	13.502	9.442	437	254
Selbständige	1.273	927	346	1.258	915	15	12
Beamte	1.447	1.186	261	1.355	1.110	92	76
Angestellte	5.234	2.245	2.989	5.004	2.177	230	68
Arbeiter	2.582	1.706	876	2.555	1.685	27	21
Wirtschaftsabtlg. 6: Öffentl. Dienst und priv. Hilfsleistungen (ohne häusl. Dienste)	10.536	6.064	4.472	10.172	5.887	364	177
Angestellte	86	1	85	80	-	6	1
Arbeiter	4.483	26	4.457	4.361	26	122	-
Wirtschaftsabtlg. 7: Hausliche Dienste	4.569	27	4.542	4.441	26	128	1
Selbständige	12.160	9.927	2.233	11.973	9.768	187	159
Mithelfende Familien- angehörige	2.874	621	2.253	2.874	621	-	-
Beamte	2.665	2.309	356	2.564	2.225	101	84
Angestellte	18.636	10.343	8.293	17.456	9.714	1.180	629
Arbeiter	48.966	36.706	12.260	47.047	35.331	1.919	1.375
Wirtschaftsabt. 1-7: zusammen	85.301	59.906	25.395	81.914	57.659	3.387	2.247



Wirtschaftsabteilung Stellung im Beruf	Erwerbspersonen insges.			davon waren			
	Summe	männl.	weibl.	Erwerbstätige	Erwerbslose	Summe	männl.
Selbständige	3.157	2.797	360	3.129	2.771	28	26
Mithelfende Familien-							
angehörige	5.662	1.506	4.156	5.662	1.506	-	-
Beamte	2	2	-	2	2	-	-
Angestellte	213	212	1	207	207	6	5
Arbeiter	3.449	3.008	441	3.348	2.918	101	90
Wirtschaftsabtlg. 1: Landwirtschaft und Tierzucht, Gärtnerei, Forst- u. Jagdwirtsch., Fischerei	12.483	7.525	4.958	12.348	7.404	135	121
Selbständige	1.765	1.468	297	1.749	1.454	16	14
Mithelfende Familien-							
angehörige	68	17	51	68	17	-	-
Beamte	3	3	-	3	3	-	-
Angestellte	890	579	311	698	473	192	106
Arbeiter	5.966	5.090	876	5.234	4.513	732	577
Wirtschaftsabt. 2/4: Industrie u. Handwerk	8.692	7.157	1.535	7.752	6.460	940	697
Selbständige	1.023	740	283	1.001	723	22	17
Mithelfende Familien-							
angehörige	86	24	62	86	24	-	-
Beamte	273	258	15	267	252	6	6
Angestellte	919	502	417	821	479	98	23
Arbeiter	948	859	89	893	825	55	34
Wirtschaftsabtlg. 5: Handel und Verkehr	3.249	2.383	866	3.068	2.303	181	80
Selbständige	275	214	61	269	208	6	6
Beamte	476	397	79	428	353	48	44
Angestellte	1.184	564	620	1.087	519	97	45
Arbeiter	532	342	190	519	334	13	8
Wirtschaftsabtlg. 6: Öffentl. Dienst und priv. Hilfsleistungen (ohne häusl. Dienste)	2.467	1.517	950	2.303	1.414	164	103
Angestellte	64	2	62	62	2	2	-
Arbeiter	1.979	13	1.966	1.841	13	138	-
Wirtschaftsabtlg. 7: Häusliche Dienste	2.043	15	2.028	1.903	15	140	-
Selbständige	6.220	5.219	1.001	6.148	5.156	72	63
Mithelfende Familien-							
angehörige	5.816	1.547	4.269	5.816	1.547	-	-
Beamte	754	660	94	700	610	54	50
Angestellte	3.270	1.859	1.411	2.875	1.680	395	179
Arbeiter	12.874	9.312	3.562	11.835	8.603	1.039	709
Wirtschaftsabt. 1-7: zusammen	28.934	18.597	10.337	27.374	17.596	1.560	1.001

Wirtschaftsabteilung Stellung im Beruf	Erwerbspersonen insges.			davon waren			
	Summe	männl.	weibl.	Erwerbstätige	Erwerbslose	Summe	männl.
Selbständige	3.082	2.749	333	2.979	2.660	103	89
Mithelfende Familien-							
angehörige	4.928	1.186	3.742	4.928	1.186	-	-
Beamte	7	7	-	6	6	1	1
Angestellte	184	161	23	174	151	10	10
Arbeiter	5.487	4.613	874	5.327	4.471	160	142
Wirtschaftsabtlg. 1: Landwirtschaft und Tierzucht, Gärtnerei, Forst- u. Jagdwirtsch., Fischerei	13.688	8.716	4.972	13.414	8.474	274	242
Selbständige	2.731	2.302	429	2.696	2.273	35	29
Mithelfende Familien-							
angehörige	92	16	76	92	16	-	-
Beamte	2	2	-	2	2	-	-
Angestellte	3.041	2.175	866	2.593	1.926	448	249
Arbeiter	16.483	13.843	2.640	15.159	12.866	1.324	977
Wirtschaftsabt. 2/4: Industrie u. Handwerk	22.349	18.338	4.011	20.542	17.083	1.807	1.255
Selbständige	1.936	1.428	508	1.891	1.388	45	40
Mithelfende Familien-							
angehörige	179	45	134	179	45	-	-
Beamte	555	529	26	542	520	13	9
Angestellte	1.944	1.037	907	1.767	963	177	74
Arbeiter	2.097	1.959	138	2.030	1.905	67	54
Wirtschaftsabtlg. 5: Handel und Verkehr	6.711	4.998	1.713	6.409	4.821	302	177
Selbständige	503	380	123	493	375	10	5
Beamte	700	592	108	600	503	100	89
Angestellte	2.025	1.018	1.007	1.850	933	175	85
Arbeiter	940	627	313	913	609	27	18
Wirtschaftsabtlg. 6: Öffentl. Dienst und priv. Hilfsleistungen (ohne häusl. Dienste)	4.168	2.617	1.551	3.856	2.420	312	197
Angestellte	24	-	24	21	-	3	-
Arbeiter	3.280	32	3.248	3.146	29	134	3
Wirtschaftsabtlg. 7: Häusliche Dienste	3.304	32	3.272	3.167	29	137	3
Selbständige	8.252	6.859	1.393	8.059	6.696	193	163
Mithelfende Familien-							
angehörige	5.199	1.247	3.952	5.199	1.247	-	-
Beamte	1.264	1.130	134	1.150	1.031	114	99
Angestellte	7.218	4.391	2.827	6.405	3.973	813	418
Arbeiter	28.287	21.074	7.213	26.575	19.880	1.712	1.194
Wirtschaftsabt. 1-7: zusammen	50.220	34.701	15.519	47.388	32.827	2.832	1.874

Wirtschaftsabteilung Stellung im Beruf	Erwerbspersonen insges.			davon waren			
	Summe	männl.	weibl.	Erwerbstätige	Erwerbslose	Summe	männl.
Selbständige	3.534	3.105	429	3.426	3.012	108	93
Mithelfende Familien- angehörige	5.556	1.463	4.093	5.556	1.463	-	-
Beamte	3	3	-	3	3	-	-
Angestellte	254	211	43	235	194	19	17
Arbeiter	5.200	4.164	1.036	4.950	3.934	250	230
Wirtschaftsabtlg. 1: Landwirtschaft und Tierzucht, Gärtnerei, Forst- u. Jagdwirtsch., Fischerei	14.547	8.946	5.601	14.170	8.606	377	340
Selbständige	4.220	3.464	756	4.157	3.407	63	57
Mithelfende Familien- angehörige	112	25	87	112	25	-	-
Beamte	7	7	-	7	7	-	-
Angestellte	3.986	2.476	1.510	3.293	2.132	693	344
Arbeiter	21.774	16.704	5.070	20.149	15.259	1.625	1.445
Wirtschaftsabtlg. 2/4: Industrie u. Handwerk	30.099	22.676	7.423	27.718	20.830	2.381	1.846
Selbständige	3.043	2.250	793	2.983	2.200	60	50
Mithelfende Familien- angehörige	215	57	158	215	57	-	-
Beamte	590	547	43	563	522	27	25
Angestellte	2.574	1.289	1.285	2.332	1.165	242	124
Arbeiter	2.759	2.525	234	2.629	2.413	130	112
Wirtschaftsabtlg. 5: Handel und Verkehr	9.181	6.668	2.513	8.722	6.357	459	311
Selbständige	845	644	201	822	631	23	13
Beamte	1.168	931	237	1.028	819	140	112
Angestellte	3.361	1.417	1.944	3.023	1.232	338	185
Arbeiter	1.747	973	774	1.721	960	26	13
Wirtschaftsabtlg. 6: Öffentl. Dienst und priv. Hilfsleistungen (ohne häusl. Dienste)	7.121	3.965	3.156	6.594	3.642	527	323
Angestellte	40	-	40	35	-	5	-
Arbeiter	3.563	23	3.540	3.379	21	184	2
Wirtschaftsabtlg. 7: Häusliche Dienste	3.603	23	3.580	3.414	21	189	2
Selbständige	11.642	9.463	2.179	11.388	9.250	254	213
Mithelfende Familien- angehörige	5.883	1.545	4.338	5.883	1.545	-	-
Beamte	1.768	1.488	280	1.601	1.351	167	137
Angestellte	10.215	5.393	4.822	8.918	4.723	1.297	670
Arbeiter	35.043	24.389	10.654	32.828	22.587	2.215	1.802
Wirtschaftsabt. 1-7: zusammen	64.551	42.278	22.273	60.618	39.456	3.933	2.822

Wirtschaftsabteilung Stellung im Beruf	Erwerbspersonen insges.			davon waren			
	Summe	männl.	weibl.	Erwerbstätige Summe	männl.	Erwerbslose Summe	männl.
Selbständige	2.632	2.287	345	2.624	2.282	8	5
Mithelfende Familien- angehörige	4.602	1.131	3.471	4.602	1.131	-	-
Beamte	19	19	-	19	19	-	-
Angestellte	154	116	38	152	114	2	2
Arbeiter	3.550	2.902	648	3.513	2.869	37	33
Wirtschaftsabtlg. 1: Landwirtschaft und Tierzucht, Gärtnerei, Forst- u. Jagdwirtsch., Fischerei	10.957	6.455	4.502	10.910	6.415	47	40
Selbständige	1.999	1.709	290	1.987	1.698	12	11
Mithelfende Familien- angehörige	91	10	81	91	10	-	-
Beamte	2	2	-	2	2	-	-
Angestellte	1.399	767	632	1.149	639	259	128
Arbeiter	8.452	7.359	1.093	7.780	6.879	672	480
Wirtschaftsabt. 2/4: Industrie u. Handwerk	11.943	9.847	2.096	11.000	9.228	943	619
Selbständige	1.113	881	232	1.104	875	9	6
Mithelfende Familien- angehörige	89	13	76	89	13	-	-
Beamte	359	338	21	356	335	3	3
Angestellte	1.232	687	545	1.140	666	92	21
Arbeiter	1.311	1.192	119	1.279	1.169	32	23
Wirtschaftsabtlg. 5: Handel und Verkehr	4.104	3.111	993	3.968	3.058	136	53
Selbständige	292	220	72	291	219	1	1
Beamte	723	607	116	704	588	19	19
Angestellte	1.939	1.073	866	1.876	1.045	63	28
Arbeiter	947	719	228	930	710	17	9
Wirtschaftsabtlg. 6: Öffentl. Dienst und priv. Hilfsleistungen (ohne häusl. Dienste)	3.901	2.619	1.282	3.801	2.562	100	57
Angestellte	80	-	80	79	-	1	-
Arbeiter	1.458	24	1.434	1.431	24	27	-
Wirtschaftsabtlg. 7: Häusliche Dienste	1.538	24	1.514	1.510	24	28	-
Selbständige	6.036	5.097	939	6.006	5.074	30	23
Mithelfende Familien- angehörige	4.782	1.154	3.628	4.782	1.154	-	-
Beamte	1.103	966	137	1.081	944	22	22
Angestellte	4.804	2.643	2.161	4.387	2.464	417	179
Arbeiter	15.718	12.196	3.522	14.933	11.651	785	545
Wirtschaftsabt. 1-7: zusammen	32.443	22.056	10.387	31.189	21.287	1.254	769

-22- Reg. Bez. Düsseldorf
Landkreis Moers

Wirtschaftsabteilung Stellung im Beruf	Erwerbspersonen insges.			davon waren			
	Summe	männl.	weibl.	Erwerbstätige Summe	männl.	Erwerbslose Summe	weibl.
Selbständige	3.108	2.800	308	3.075	2.769	33	31
Mithelfende Familien- angehörige	5.200	1.344	3.856	5.200	1.344	-	-
Beamte	8	8	-	8	8	-	-
Angestellte	232	207	25	226	203	6	4
Arbeiter	4.315	3.518	797	4.178	3.407	137	111
Wirtschaftsabtlg.1: Landwirtschaft und Tierzucht, Gärtnerei, Forst-u. Jagdwirtsch., Fischerei	12.863	7.877	4.986	12.687	7.731	176	146
Selbständige	2.478	1.932	546	2.454	1.913	24	19
Mithelfende Familien- angehörige	113	15	98	113	15	-	-
Beamte	18	18	-	18	18	-	-
Angestellte	6.354	4.926	1.428	5.906	4.715	448	211
Arbeiter	36.278	33.886	2.392	34.904	32.843	1.374	1.043
Wirtschaftsabt.2/4: Industrie u. Handwerk	45.241	40.777	4.464	43.395	39.504	1.846	1.273
Selbständige	2.542	1.856	686	2.500	1.820	42	36
Mithelfende Familien- angehörige	206	27	179	206	27	-	-
Beamte	648	621	27	640	614	8	7
Angestellte	3.827	1.760	2.067	3.658	1.692	372	68
Arbeiter	3.025	2.635	390	2.945	2.597	80	38
Wirtschaftsabtlg.5: Handel und Verkehr	10.248	6.899	3.349	9.746	6.750	502	149
Selbständige	697	532	165	683	524	14	8
Beamte	1.301	1.094	207	1.194	998	107	96
Angestellte	2.943	1.269	1.674	2.695	1.175	248	94
Arbeiter	1.488	918	570	1.437	895	51	23
Wirtschaftsabtlg.6: Öffentl. Dienst und priv. Hilfsleistungen (ohne häusl. Dienste)	6.429	3.813	2.616	6.009	3.592	420	221
Angestellte	40	3	37	38	3	2	-
Arbeiter	4.003	16	3.987	3.795	16	208	-
Wirtschaftsabtlg.7: Häusliche Dienste	4.043	19	4.024	3.833	19	210	-
Selbständige	8.825	7.120	1.705	8.712	7.026	113	94
Mithelfende Familien- angehörige	5.519	1.386	4.133	5.519	1.386	-	-
Beamte	1.975	1.741	234	1.638	1.638	115	103
Angestellte	13.396	8.165	5.231	12.320	7.788	1.076	377
Arbeiter	49.109	40.973	8.136	47.259	39.758	1.850	1.215
Wirtschaftsabt.1-7 zusammen:	78.824	59.385	19.439	75.670	57.596	3.154	1.789

Wirtschaftsabteilung Stellung in Beruf	Erwerbspersonen insges.			davon waren			
	Summe	männl.	weibl.	Erwerbstätige Summe	männl.	Erwerbslose Summe	männl.
Selbständige	2.427	2.112	315	2.418	2.105	9	7
Mithelfende Familien- angehörige	3.874	1.065	2.809	3.874	1.065	-	-
Beamte	8	8	-	8	8	-	-
Angestellte	162	137	25	159	134	3	3
Arbeiter	3.215	2.941	274	3.132	2.885	83	56
Wirtschaftsabtlg. 1: Landwirtschaft und Tierzucht, Gärtnerei, Forst- u. Jagdwirtsch., Fischerei	9.686	6.263	3.423	9.591	6.197	95	66
Selbständige	1.705	1.398	307	1.693	1.390	12	8
Mithelfende Familien- angehörige	67	10	57	67	10	-	-
Beamte	3	3	-	3	3	-	-
Angestellte	1.424	944	480	1.128	812	296	132
Arbeiter	7.179	6.502	677	6.417	5.981	762	521
Wirtschaftsabt. 2/4: Industrie u. Handwerk	10.378	8.857	1.521	9.308	8.196	1.070	661
Selbständige	1.257	1.002	255	1.226	976	31	26
Mithelfende Familien- angehörige	92	23	69	92	23	-	-
Beamte	519	489	30	510	482	9	7
Angestellte	1.298	778	520	1.108	720	190	49
Arbeiter	1.441	1.349	92	1.406	1.325	35	24
Wirtschaftsabtlg. 5: Handel und Verkehr	4.607	3.641	966	4.342	3.535	265	106
Selbständige	275	200	75	271	197	4	3
Beamte	646	552	94	603	515	43	37
Angestellte	1.466	827	639	1.380	795	86	32
Arbeiter	527	321	206	505	312	22	9
Wirtschaftsabtlg. 6: Öffentl. Dienst und priv. Hilfsleistungen (ohne häusl. Dienste)	2.014	1.900	1.014	2.759	1.819	153	81
Angestellte	52	-	52	51	-	1	-
Arbeiter	1.480	14	1.466	1.364	14	116	-
Wirtschaftsabtlg. 7: Häusliche Dienste	1.532	14	1.518	1.415	14	117	-
Selbständige	5.664	4.712	952	5.608	4.668	56	44
Mithelfende Familien- angehörige	4.033	1.098	2.935	4.033	1.098	-	-
Beamte	1.176	1.052	124	1.124	1.008	52	44
Angestellte	4.402	2.686	1.716	3.826	2.470	576	216
Arbeiter	13.842	11.127	2.715	12.824	10.517	1.018	610
Wirtschaftsabt. 1-7: zusammen	29.117	20.675	8.442	27.415	19.761	1.702	914

Wirtschaftsabteilung Stellung im Beruf	Erwerbspersonen insges.			davon waren			
	Summe	männl.	weibl.	Erwerbstätige Summe	männl.	Erwerbslose Summe	männl.
Selbständige	2.585	2.409	176	2.483	2.318	102	91
Mithelfende Familien- angehörige	3.670	670	3.000	3.670	670	-	-
Beamte	5	5	-	4	4	1	1
Angestellte	137	135	2	130	129	7	6
Arbeiter	2.443	2.386	57	2.349	2.299	94	87
Wirtschaftsabtlg. 1: Landwirtschaft und Tierzucht, Gärtnerei, Forst-u. Jagdwirtsch., Fischerei	8.840	5.605	3.235	8.636	5.420	204	185
Selbständige	3.407	2.861	546	3.347	2.802	60	59
Mithelfende Familien- angehörige	150	17	133	150	17	-	-
Beamte	17	17	-	17	17	-	-
Angestellte	9.392	6.796	2.596	8.854	6.488	538	308
Arbeiter	32.352	26.762	5.590	30.953	25.712	1.399	1.050
Wirtschaftsabt. 2/4: Industrie u. Handwerk	45.318	36.453	8.865	43.321	35.036	1.997	1.417
Selbständige	2.364	1.749	615	2.303	1.699	61	50
Mithelfende Familien- angehörige	258	26	232	258	26	-	-
Beamte	588	535	53	565	515	23	20
Angestellte	4.879	3.208	1.671	4.600	3.110	279	98
Arbeiter	4.202	3.687	515	4.071	3.638	131	49
Wirtschaftsabtlg. 5: Handel und Verkehr	12.291	9.205	3.086	11.797	8.988	494	217
Selbständige	760	501	259	735	481	25	20
Beamte	1.306	1.067	239	1.182	965	124	102
Angestellte	3.512	1.670	1.842	3.206	1.537	306	133
Arbeiter	1.875	943	932	1.855	931	20	12
Wirtschaftsabtlg. 6: Öffentl. Dienst und priv. Hilfsleistungen (ohne häusl. Dienste)	7.453	4.181	3.272	6.978	3.914	475	267
Angestellte	57	-	57	49	-	8	-
Arbeiter	3.767	16	3.751	3.621	16	146	-
Wirtschaftsabtlg. 7: Häusliche Dienste	3.824	16	3.808	3.670	16	154	-
Selbständige	9.116	7.520	1.596	8.868	7.300	248	220
Mithelfende Familien- angehörige	4.078	713	3.365	4.078	713	-	-
Beamte	1.916	1.624	292	1.768	1.501	148	123
Angestellte	17.977	11.809	6.168	16.839	11.264	1.138	545
Arbeiter	44.639	33.794	10.845	42.849	32.596	1.790	1.198
Wirtschaftsabt. 1-7: zusammen	77.726	55.460	22.266	74.402	53.374	3.324	2.086

Wirtschaftsabteilung Stellung im Beruf	Erwerbspersonen insges.			davon waren			
	Summe	männl.	weibl.	Erwerbstätige Summe	männl.	Erwerbslose Summe	männl.
Selbständige	25.466	22.197	3.269	25.050	21.830	416	367
Mithelfende Familien- angehörige	33.953	7.523	26.430	33.953	7.523	-	-
Beamte	101	100	1	96	95	5	5
Angestellte	1.942	1.586	356	1.812	1.540	130	46
Arbeiter	28.745	23.359	5.386	28.150	22.875	595	484
Wirtschaftsabtlg. 1: Landwirtschaft und Tierzucht, Gärtnerei, Forst- u. Jagdwirtsch., Fischerei	90.207	54.765	35.442	89.061	53.863	1.146	902
Selbständige	35.286	29.062	6.224	34.889	28.703	397	359
Mithelfende Familien- angehörige	1.423	284	1.139	1.423	284	-	-
Beamte	130	130	-	127	127	3	3
Angestellte	47.028	32.780	14.248	42.180	29.980	4.848	2.800
Arbeiter	173.127	149.015	24.112	161.369	140.717	11.758	8.298
Wirtschaftsabt. 2/4: Industrie u. Handwerk	256.994	211.271	45.723	239.988	199.811	17.006	11.460
Selbständige	29.541	22.835	6.706	29.021	22.402	520	433
Mithelfende Familien- angehörige	2.475	504	1.971	2.475	504	-	-
Beamte	11.363	10.204	1.159	11.240	10.090	123	114
Angestellte	45.257	25.754	19.503	42.162	24.419	3.095	1.335
Arbeiter	36.539	31.330	5.209	34.792	29.981	1.747	1.349
Wirtschaftsabtlg. 5: Handel und Verkehr	125.175	90.627	34.548	119.690	87.396	5.485	3.231
Selbständige	10.356	7.491	2.865	10.185	7.371	171	120
Beamte	12.692	10.730	1.962	11.890	9.999	802	731
Angestellte	43.345	21.068	22.277	41.348	20.041	1.997	1.027
Arbeiter	17.180	11.564	5.616	16.784	11.311	396	253
Wirtschaftsabtlg. 6: Öffentl. Dienst und priv. Hilfsleistungen (ohne häusl. Dienste)	83.573	50.853	32.720	80.207	48.722	3.366	2.131
Angestellte	2.045	22	2.023	2.024	22	21	-
Arbeiter	25.693	204	25.489	25.003	198	690	6
Wirtschaftsabtlg. 7: Häusliche Dienste	27.738	226	27.512	27.027	220	711	6
Selbständige	100.649	81.585	19.064	99.145	80.306	1.504	1.279
Mithelfende Familien- angehörige	37.851	8.311	29.540	37.851	8.311	-	-
Beamte	24.286	21.164	3.122	23.353	20.311	933	853
Angestellte	139.617	81.210	58.407	129.526	76.002	10.091	5.208
Arbeiter	281.284	215.472	65.812	266.098	205.082	15.186	10.390
Wirtschaftsabt. 1-7: zusammen	583.687	407.742	175.945	555.973	390.012	27.714	17.730

Wirtschaftsabteilung Stellung im Beruf	Erwerbspersonen insges.			davon waren			
	Summe	männl.	weibl.	Erwerbstätige Summe	männl.	Erwerbslose Summe	männl.
Selbständige	455	399	56	449	393	6	6
Mithelfende Familien- angehörige	392	89	303	392	89	-	-
Beamte	8	8	-	8	8	-	-
Angestellte	120	87	33	107	76	13	11
Arbeiter	544	429	115	526	416	18	13
Wirtschaftsabtlg. 1: Landwirtschaft und Tierzucht, Gärtnerei, Forst- u. Jagdwirtschaft Fischerei	1.519	1.012	507	1.482	982	37	30
Selbständige	2.762	2.192	570	2.727	2.164	35	28
Mithelfende Familien- angehörige	155	31	124	155	31	-	-
Beamte	11	11	-	11	11	-	-
Angestellte	2.876	1.779	1.097	2.473	1.519	403	260
Arbeiter	7.648	6.641	1.007	6.903	6.081	745	560
Wirtschaftsabtlg. 2/4: Industrie u. Handwerk	13.452	10.654	2.798	12.269	9.806	1.183	848
Selbständige	2.230	1.775	455	2.196	1.750	34	25
Mithelfende Familien- angehörige	241	48	193	241	48	-	-
Beamte	499	454	45	495	450	4	4
Angestellte	3.573	1.896	1.677	3.251	1.749	322	147
Arbeiter	2.254	1.860	394	2.098	1.723	156	137
Wirtschaftsabtlg. 5: Handel und Verkehr	8.797	6.033	2.764	8.281	5.720	516	313
Selbständige	1.228	833	395	1.212	822	16	11
Beamte	1.577	1.341	236	1.471	1.242	106	99
Angestellte	5.698	2.705	2.993	5.513	2.597	185	108
Arbeiter	2.283	1.414	869	2.243	1.387	40	27
Wirtschaftsabtlg. 6: Öffentl. Dienst und priv. Hilfsleistungen (ohne häusl. Dienste)	10.786	6.293	4.493	10.439	6.048	347	245
Angestellte	170	1	169	170	1	-	-
Arbeiter	2.217	22	2.195	2.173	20	44	2
Wirtschaftsabtlg. 7: Häusliche Dienste	2.387	23	2.364	2.343	21	44	2
Selbständige	6.675	5.199	1.476	6.584	5.129	91	70
Mithelfende Familien- angehörige	788	168	620	788	168	-	-
Beamte	2.095	1.814	281	1.985	1.711	110	103
Angestellte	12.437	6.468	5.969	11.514	5.942	923	526
Arbeiter	14.946	10.366	4.580	13.943	9.627	1.003	739
Wirtschaftsabt. 1-7: zusammen	36.941	24.015	12.926	34.814	22.577	2.127	1.438

Wirtschaftsabteilung Stellung im Beruf	Erwerbspersonen insges.			davon			
	Summe	männl.	weibl.	Erwerbstätige	männl.	Erwerbslose	männl.
Selbständige	1.010	894	116	990	877	20	17
Mithelfende Familien- angehörige	796	186	610	796	186	-	-
Beamte	17	17	-	14	14	3	3
Angestellte	302	227	75	292	224	10	3
Arbeiter	2.758	2.311	447	2.662	2.237	96	74
Wirtschaftsabtlg. 1: Landwirtschaft und Tierzucht, Gärtnerei, Forst- u. Jagdwirtsch., Fischerei	4.883	3.635	1.248	4.754	3.538	129	97
Selbständige	12.216	10.210	2.006	12.085	10.089	131	121
Mithelfende Familien- angehörige	522	97	425	522	97	-	-
Beamte	66	66	-	64	64	2	2
Angestellte	20.461	13.326	7.135	18.255	12.132	2.206	1.194
Arbeiter	62.462	52.371	10.091	57.056	48.706	5.406	3.665
Wirtschaftsabt. 2/4: Industrie u. Handwerk	95.727	76.070	19.657	87.982	71.088	7.745	4.982
Selbständige	12.996	10.289	2.707	12.770	10.095	226	194
Mithelfende Familien- angehörige	944	196	748	944	196	-	-
Beamte	6.046	5.209	837	5.979	5.143	67	61
Angestellte	21.534	11.460	10.074	20.173	10.921	1.361	539
Arbeiter	16.781	14.736	2.045	16.083	14.184	698	552
Wirtschaftsabtlg. 5: Handel und Verkehr	58.301	41.890	16.411	55.949	40.544	2.352	1.346
Selbständige	4.158	3.090	1.068	4.103	3.044	55	46
Beamte	4.828	3.869	939	4.569	3.653	259	236
Angestellte	16.258	8.199	8.059	15.483	7.773	775	426
Arbeiter	7.286	5.113	2.173	7.123	5.023	163	90
Wirtschaftsabtlg. 6: Öffentl. Dienst und priv. Hilfsleistungen (ohne häusl. Dienste)	32.530	20.291	12.239	31.278	19.493	1.252	798
Angestellte	475	9	466	467	9	8	-
Arbeiter	6.087	60	6.027	5.680	58	207	2
Wirtschaftsabtlg. 7: Häusliche Dienste	6.562	69	6.493	6.347	67	215	2
Selbständige	30.380	24.483	5.897	29.948	24.105	432	378
Mithelfende Familien- angehörige	2.262	479	1.783	2.262	479	-	-
Beamte	10.957	9.181	1.776	10.626	8.879	331	302
Angestellte	59.030	33.221	25.809	54.670	31.059	4.360	2.162
Arbeiter	95.374	74.591	20.783	88.804	70.208	6.570	4.383
Wirtschaftsabt. 1-7: zusammen	198.003	141.955	56.048	186.310	134.730	11.693	7.225

Reg. Bez. Köln

Landkreis Bergheim (Erft)

Wirtschaftsabteilung Stellung im Beruf	Erwerbspersonen insges.			davon waren			
	Summe	männl.	weibl.	Erwerbstätige Summe	männl.	Erwerbslose Summe	männl.
Selbständige	1.684	1.531	153	1.662	1.511	22	20
Mithelfende Familien- angehörige	2.377	608	1.769	2.377	608	-	-
Beamte	4	3	1	4	3	-	-
Angestellte	211	166	45	197	161	14	5
Arbeiter	3.043	2.416	627	3.011	2.385	32	31
Wirtschaftsabtlg. 1: Landwirtschaft und Tierzucht, Gärtnerei, Forst- u. Jagdwirtsch., Fischerei	7.319	4.724	2.595	7.251	4.668	68	56
Selbständige	1.644	1.344	300	1.626	1.330	18	14
Mithelfende Familien- angehörige	99	33	66	99	33	-	-
Beamte	5	5	-	5	5	-	-
Angestellte	1.727	1.272	455	1.523	1.170	204	102
Arbeiter	11.098	10.281	817	10.603	9.963	495	318
Wirtschaftsabt. 2/4: Industrie u. Handwerk	14.573	12.935	1.638	13.856	12.501	717	434
Selbständige	1.004	733	271	995	724	9	9
Mithelfende Familien- angehörige	134	24	110	134	24	-	-
Beamte	442	421	21	436	417	6	4
Angestellte	1.260	732	528	1.170	702	90	30
Arbeiter	1.433	1.268	165	1.394	1.246	39	22
Wirtschaftsabtlg. 5: Handel und Verkehr	4.273	3.178	1.095	4.129	3.113	144	65
Selbständige	361	267	94	356	264	5	3
Beamte	474	387	87	443	357	31	30
Angestellte	1.412	726	686	1.360	698	52	28
Arbeiter	549	402	147	532	392	17	10
Wirtschaftsabtlg. 6: Öffentl. Dienst und priv. Hilfsleistungen (ohne häusl. Dienste)	2.796	1.782	1.014	2.691	1.711	105	71
Angestellte	102	2	100	101	2	1	-
Arbeiter	1.553	14	1.539	1.523	14	30	-
Wirtschaftsabtlg. 7: Häusliche Dienste	1.655	16	1.639	1.624	16	31	-
Selbständige	4.693	3.875	818	4.639	3.829	54	46
Mithelfende Familien- angehörige	2.610	665	1.945	2.610	665	-	-
Beamte	925	816	109	888	782	37	34
Angestellte	4.712	2.898	1.814	4.351	2.733	361	165
Arbeiter	17.676	14.381	3.295	17.063	14.000	613	381
Wirtschaftsabt. 1-7: zusammen	30.616	22.635	7.981	29.551	22.009	1.065	626

Wirtschaftsabteilung Stellung im Beruf	Erwerbspersonen insges.			davon waren			
	Summe	männl.	weibl.	Erwerbstätige Summe	männl.	Erwerbslose Summe	männl.
Selbständige	4.774	4.261	513	4.725	4.216	49	45
Mithelfende Familien- angehörige	6.556	1.505	5.051	6.556	1.505	-	-
Beamte	9	9	-	9	9	-	-
Angestellte	256	200	56	237	195	19	5
Arbeiter	4.569	3.652	917	4.499	3.587	70	65
Wirtschaftsabtlg. 1: Landwirtschaft und Tierzucht, Gärtnerei, Forst- u. Jagdwirtsch., Fischerei	16.164	9.627	6.537	16.026	9.512	138	115
Selbständige	3.161	2.560	601	3.133	2.532	28	28
Mithelfende Familien- angehörige	174	39	135	174	39	-	-
Beamte	8	8	-	8	8	-	-
Angestellte	2.629	1.642	987	2.227	1.389	402	253
Arbeiter	10.341	8.943	1.398	9.523	8.278	818	665
Wirtschaftsabt. 2/4: Industrie u. Handwerk	16.313	13.192	3.121	15.065	12.246	1.248	946
Selbständige	2.240	1.719	521	2.206	1.689	34	30
Mithelfende Familien- angehörige	227	50	177	227	50	-	-
Beamte	623	576	47	617	571	6	5
Angestellte	2.963	1.796	1.167	2.696	1.665	267	131
Arbeiter	2.332	2.156	176	2.158	2.035	174	121
Wirtschaftsabtlg. 5: Handel und Verkehr	8.385	6.297	2.088	7.904	6.010	481	287
Selbständige	1.041	722	319	1.030	714	11	8
Beamte	1.114	928	186	1.036	858	78	70
Angestellte	3.975	1.830	2.145	3.842	1.767	133	63
Arbeiter	1.617	1.067	550	1.583	1.045	34	22
Wirtschaftsabtlg. 6: Öffentl. Dienst und priv. Hilfsleistungen (ohne häusl. Dienste)	7.747	4.547	3.200	7.491	4.384	256	163
Angestellte	233	5	228	230	5	3	-
Arbeiter	2.511	42	2.469	2.468	41	43	1
Wirtschaftsabtlg. 7: Häusliche Dienste	2.744	47	2.697	2.698	46	46	1
Selbständige	11.216	9.262	1.954	11.094	9.151	122	111
Mithelfende Familien- angehörige	6.957	1.594	5.363	6.957	1.594	-	-
Beamte	1.754	1.521	233	1.670	1.446	84	75
Angestellte	10.056	5.473	4.583	9.232	5.021	824	452
Arbeiter	21.370	15.860	5.510	20.231	14.986	1.139	974
Wirtschaftsabt. 1-7: zusammen	51.353	33.710	17.643	49.184	32.198	2.169	1.512

Wirtschaftsabteilung Stellung im Beruf	Erwerbspersonen insges.			davon waren			
	Summe	männl.	weibl.	Erwerbstätige	Erwerbslose	Summe	männl.
Selbständige	3.143	2.776	367	3.132	2.766	11	10
Mithelfende Familien-							
angehörige	4.629	1.186	3.443	4.629	1.186	-	-
Beamte	17	17	-	16	16	1	1
Angestellte	220	171	49	211	170	9	1
Arbeiter	3.820	3.085	735	3.792	3.058	28	27
Wirtschaftsabtlg. 1: Landwirtschaft und Tierzucht, Gärtnerei, Forst- u. Jagdwirtsch., Fischerei	11.829	7.235	4.594	11.780	7.196	49	39
Selbständige	2.187	1.765	422	2.165	1.748	22	17
Mithelfende Familien-							
angehörige	102	21	81	102	21	-	-
Beamte	4	4	-	4	4	-	-
Angestellte	1.306	944	362	1.115	822	191	122
Arbeiter	8.464	7.482	982	7.966	7.126	498	356
Wirtschaftsabt. 2/4: Industrie u. Handwerk	12.063	10.216	1.847	11.352	9.721	711	495
Selbständige	1.281	926	355	1.259	904	22	22
Mithelfende Familien-							
angehörige	137	34	103	137	34	-	-
Beamte	460	436	24	449	425	11	11
Angestellte	1.579	1.012	567	1.491	965	88	47
Arbeiter	1.362	1.237	125	1.266	1.152	96	85
Wirtschaftsabtlg. 5: Handel und Verkehr	4.819	3.645	1.174	4.602	3.480	217	165
Selbständige	462	321	141	457	318	5	3
Beamte	581	485	96	545	453	36	32
Angestellte	1.835	887	948	1.767	847	68	40
Arbeiter	680	441	239	657	423	23	18
Wirtschaftsabtlg. 6: Öffentl. Dienst und priv. Hilfsleistungen (ohne häusl. Dienste)	3.558	2.134	1.424	3.426	2.041	132	93
Angestellte	119	-	119	118	-	1	-
Arbeiter	1.441	16	1.425	1.416	16	25	-
Wirtschaftsabtlg. 7: Häusliche Dienste	1.560	16	1.544	1.534	16	26	-
Selbständige	7.073	5.788	1.285	7.013	5.736	60	52
Mithelfende Familien-							
angehörige	4.868	1.241	3.627	4.868	1.241	-	-
Beamte	1.062	942	120	1.014	898	48	44
Angestellte	5.059	3.014	2.045	4.702	2.804	357	210
Arbeiter	15.767	12.261	3.506	15.097	11.775	670	486
Wirtschaftsabt. 1-7: zusammen	33.829	23.246	10.583	32.694	22.454	1.135	792

Wirtschaftsabteilung Stellung im Beruf	Erwerbspersonen insges.			davon waren			
	Summe	männl.	weibl.	Erwerbstätige Summe	männl.	Erwerbslose Summe	männl.
Selbständige	1.518	1.327	191	1.482	1.293	36	34
Mithelfende Familien- angehörige	1.865	440	1.425	1.865	440	-	-
Beamte	11	11	-	11	11	-	-
Angestellte	226	198	28	205	192	21	6
Arbeiter	3.484	2.600	884	3.434	2.551	50	49
Wirtschaftsabtlg. 1: Landwirtschaft und Tierzucht, Gärtnerei, Forst- u. Jagdwirtsch., Fischerei	7.104	4.576	2.528	6.997	4.487	107	89
Selbständige	2.332	1.883	449	2.310	1.863	22	20
Mithelfende Familien- angehörige	102	17	85	102	17	-	-
Beamte	5	5	-	4	4	1	1
Angestellte	4.339	3.302	1.037	3.983	3.145	356	157
Arbeiter	19.724	18.052	1.672	18.818	17.409	906	643
Wirtschaftsabt. 2/4: Industrie u. Handwerk	26.502	23.259	3.243	25.217	22.438	1.285	821
Selbständige	2.027	1.543	484	1.999	1.526	28	17
Mithelfende Familien- angehörige	234	59	175	234	59	-	-
Beamte	602	552	50	595	545	7	7
Angestellte	3.449	2.018	1.431	3.139	1.921	310	97
Arbeiter	3.209	2.880	329	3.046	2.772	163	108
Wirtschaftsabtlg. 5: Handel und Verkehr	9.521	7.052	2.469	9.013	6.823	508	229
Selbständige	692	491	201	678	481	14	10
Beamte	830	677	153	765	618	65	59
Angestellte	2.639	1.208	1.431	2.342	1.058	297	150
Arbeiter	1.250	777	473	1.228	763	22	14
Wirtschaftsabtlg. 6: Öffentl. Dienst und priv. Hilfsleistungen (ohne häusl. Dienste)	5.411	3.153	2.258	5.013	2.920	398	233
Angestellte	99	-	99	98	-	1	-
Arbeiter	2.362	18	2.344	2.292	18	70	-
Wirtschaftsabtlg. 7: Häusliche Dienste	2.461	18	2.443	2.390	18	71	-
Selbständige	6.569	5.244	1.325	6.469	5.163	100	81
Mithelfende Familien- angehörige	2.201	516	1.685	2.201	516	-	-
Beamte	1.448	1.245	203	1.375	1.178	73	67
Angestellte	10.752	6.726	4.026	9.767	6.316	985	410
Arbeiter	30.029	24.327	5.702	28.818	23.513	1.211	814
Wirtschaftsabt. 1-7: zusammen	50.999	38.058	12.941	48.630	36.686	2.369	1.372

Wirtschaftsabteilung Stellung im Beruf	Erwerbspersonen insges.			davon waren			
	Summe	männl.	weibl.	Summe	männl.	Summe	männl.
Selbständige	4.002	3.257	745	3.881	3.253	121	104
Mithelfende Familien- angehörige	4.961	881	4.080	4.961	881	-	-
Beamte	11	11	-	10	10	1	1
Angestellte	123	101	22	113	100	10	1
Arbeiter	2.346	1.661	685	2.240	1.586	106	75
Wirtschaftsabtlg. 1: Landwirtschaft und Tierzucht, Gärtnerei, Forst- u. Jagdwirtsch., Fischerei	11.443	5.911	5.532	11.205	5.730	238	181
Selbständige	2.955	2.482	473	2.902	2.431	53	51
Mithelfende Familien- angehörige	91	15	76	91	15	-	-
Beamte	9	9	-	9	9	-	-
Angestellte	3.469	2.531	938	3.199	2.358	270	173
Arbeiter	15.142	12.093	3.049	14.473	11.603	669	490
Wirtschaftsabt. 2/4: Industrie u. Handwerk	21.666	17.130	4.536	20.674	16.416	992	714
Selbständige	1.906	1.531	375	1.851	1.486	55	45
Mithelfende Familien- angehörige	178	32	146	178	32	-	-
Beamte	623	577	46	616	570	7	7
Angestellte	2.237	1.598	639	2.029	1.513	208	85
Arbeiter	2.349	1.530	819	2.206	1.425	143	105
Wirtschaftsabtlg. 5: Handel und Verkehr	7.293	5.268	2.025	6.880	5.026	413	242
Selbständige	703	478	225	675	462	28	16
Beamte	786	695	91	726	640	60	55
Angestellte	2.260	1.001	1.259	2.141	950	119	51
Arbeiter	892	513	379	864	494	28	19
Wirtschaftsabtlg. 6: Öffentl. Dienst und priv. Hilfsleistungen (ohne häusl. Dienste)	4.641	2.687	1.954	4.406	2.546	235	141
Angestellte	306	3	303	305	3	1	-
Arbeiter	2.373	12	2.361	2.340	12	33	-
Wirtschaftsabtlg. 7: Häusliche Dienste	2.679	15	2.664	2.645	15	34	-
Selbständige	9.566	7.748	1.818	9.309	7.532	257	216
Mithelfende Familien- angehörige	5.230	928	4.302	5.230	928	-	-
Beamte	1.429	1.292	137	1.361	1.229	68	63
Angestellte	8.395	5.234	3.161	7.787	4.924	608	310
Arbeiter	23.102	15.809	7.293	22.123	15.120	979	689
Wirtschaftsabt. 1-7: zusammen	47.722	31.011	16.711	45.810	29.733	1.912	1.278

Wirtschaftsabteilung Stellung im Beruf	Erwerbspersonen insges.			davon waren			
	Summe	männl.	weibl.	Erwerbstätige Summe	männl.	Erwerbslose Summe	männl.
Selbständige	3.583	3.069	514	3.511	3.005	72	64
Mithelfende Familien- angehörige	4.744	1.007	3.737	4.744	1.007	-	-
Beamte	9	9	-	9	9	-	-
Angestellte	175	153	22	160	147	15	6
Arbeiter	3.384	2.712	672	3.308	2.651	76	61
Wirtschaftsabtlg. 1: Landwirtschaft und Tierzucht, Gärtnerei, Forst- u. Jagdwirtsch., Fischerei	11.895	6.950	4.945	11.732	6.819	163	131
Selbständige	3.692	3.054	638	3.636	3.004	56	50
Mithelfende Familien- angehörige	84	14	70	84	14	-	-
Beamte	11	11	-	11	11	-	-
Angestellte	4.745	3.649	1.096	4.377	3.499	368	150
Arbeiter	16.749	14.258	2.491	15.863	13.654	886	604
Wirtschaftsabtlg. 2/4: Industrie u. Handwerk	25.281	20.986	4.295	23.971	20.182	1.310	804
Selbständige	2.719	2.095	624	2.661	2.048	58	47
Mithelfende Familien- angehörige	175	30	145	175	30	-	-
Beamte	861	809	52	857	805	4	4
Angestellte	3.759	2.210	1.549	3.577	2.120	182	90
Arbeiter	3.511	3.001	510	3.366	2.892	145	109
Wirtschaftsabtlg. 5: Handel und Verkehr	11.025	8.145	2.880	10.636	7.895	389	250
Selbständige	793	583	210	776	575	17	8
Beamte	1.003	937	66	935	880	68	57
Angestellte	4.416	1.912	2.504	4.218	1.848	198	64
Arbeiter	1.870	1.467	403	1.842	1.449	28	18
Wirtschaftsabtlg. 6: Öffentl. Dienst und priv. Hilfsleistungen (ohne häusl. Dienste)	8.082	4.899	3.183	7.771	4.752	311	147
Angestellte	232	1	231	230	1	2	-
Arbeiter	3.323	10	3.313	3.205	10	118	-
Wirtschaftsabtlg. 7: Häusliche Dienste	3.555	11	3.544	3.435	11	120	-
Selbständige	10.787	8.801	1.986	10.584	8.632	203	169
Mithelfende Familien- angehörige	5.003	1.051	3.952	5.003	1.051	-	-
Beamte	1.884	1.766	118	1.812	1.705	72	61
Angestellte	13.327	7.925	5.402	12.562	7.615	765	310
Arbeiter	28.837	21.448	7.389	27.584	20.656	1.253	792
Wirtschaftsabt. 1-7: zusammen	59.838	40.991	18.847	57.545	39.659	2.293	1.332

Wirtschaftsabteilung Stellung im Beruf	Erwerbspersonen insges.			davon waren			
	Summe	männl.	weibl.	Erwerbstätige	Erwerbslose	Summe	männl.
Selbständige	5.297	4.683	614	5.218	4.616	79	67
Mithelfende Familien-							
angehörige	7.633	1.621	6.012	7.633	1.621	-	-
Beamte	15	15	-	15	15	-	-
Angestellte	309	283	26	290	275	19	8
Arbeiter	4.797	4.493	304	4.678	4.404	119	89
Wirtschaftsabtlg. 1: Landwirtschaft und Tierzucht, Gärtnerei, Forst- u. Jagdwirtsch., Fischerei	18.051	11.095	6.956	17.834	10.931	217	164
Selbständige	4.337	3.572	765	4.305	3.542	32	30
Mithelfende Familien-							
angehörige	94	17	77	94	17	-	-
Beamte	11	11	-	11	11	-	-
Angestellte	5.476	4.335	1.141	5.028	3.946	448	389
Arbeiter	21.499	18.894	2.605	20.164	17.897	1.335	997
Wirtschaftsabtlg. 2/4: Industrie u. Handwerk	31.417	26.829	4.588	29.602	25.413	1.815	1.416
Selbständige	3.138	2.224	914	3.084	2.180	54	44
Mithelfende Familien-							
angehörige	205	31	174	205	31	-	-
Beamte	1.207	1.170	37	1.196	1.159	11	11
Angestellte	4.903	3.032	1.871	4.636	2.863	267	169
Arbeiter	3.308	2.662	646	3.175	2.552	133	110
Wirtschaftsabtlg. 5: Handel und Verkehr	12.761	9.119	3.642	12.296	8.785	465	334
Selbständige	918	706	212	898	691	20	15
Beamte	1.499	1.391	108	1.400	1.298	99	93
Angestellte	4.852	2.600	2.252	4.682	2.503	170	97
Arbeiter	753	370	383	712	335	41	35
Wirtschaftsabtlg. 6: Öffentl. Dienst und priv. Hilfsleistungen (ohne häusl. Dienste)	8.022	5.067	2.955	7.692	4.827	330	240
Angestellte	309	1	308	305	1	4	-
Arbeiter	3.826	10	3.816	3.706	9	120	1
Wirtschaftsabtlg. 7: Häusliche Dienste	4.135	11	4.124	4.011	10	124	1
Selbständige	13.690	11.185	2.505	13.505	11.029	185	156
Mithelfende Familien-							
angehörige	7.932	1.669	6.263	7.932	1.669	-	-
Beamte	2.732	2.587	145	2.622	2.483	110	104
Angestellte	15.849	10.251	5.598	14.941	9.588	908	663
Arbeiter	34.183	26.429	7.754	32.435	25.197	1.748	1.232
Wirtschaftsabt. 1-7: zusammen	74.386	52.121	22.265	71.435	49.966	2.951	2.155

Wirtschaftsabteilung Stellung im Beruf	Erwerbspersonen insges.			davon waren			
	Summe	männl.	weibl.	Erwerbstätige Summe	männl.	Erwerbslose Summe	männl.
Selbständige	19.559	17.115	2.444	19.511	17.067	48	48
Mithelfende Familien-							
angehörige	31.929	7.549	24.380	31.929	7.549	-	-
Beamte	78	78	-	78	78	-	-
Angestellte	695	591	104	678	577	17	14
Arbeiter	16.491	13.983	2.508	16.263	13.801	228	182
Wirtschaftsabtlg. 1: Landwirtschaft und Tierzucht, Gärtnerei, Forst- u. Jagdwirtsch., Fischerei	68.752	39.316	29.436	68.459	39.072	293	244
Selbständige	15.949	13.358	2.591	15.780	13.226	169	132
Mithelfende Familien-							
angehörige	1.168	390	778	1.168	390	-	-
Beamte	45	45	-	40	40	5	5
Angestellte	13.726	9.393	4.333	11.702	8.324	2.024	1.069
Arbeiter	82.432	72.109	10.323	77.430	68.334	5.002	3.775
Wirtschaftsabt. 2/4: Industrie u. Handwerk	113.320	95.295	18.025	106.120	90.314	7.200	4.981
Selbständige	10.741	7.961	2.780	10.570	7.810	171	151
Mithelfende Familien-							
angehörige	1.233	364	869	1.233	364	-	-
Beamte	3.084	2.945	139	3.045	2.906	39	39
Angestellte	12.212	7.192	5.020	11.452	6.848	760	344
Arbeiter	15.179	13.788	1.391	14.529	13.244	650	544
Wirtschaftsabtlg. 5: Handel und Verkehr	42.449	32.250	10.199	40.829	31.172	1.620	1.078
Selbständige	3.043	2.253	790	2.987	2.214	56	39
Beamte	4.728	4.033	695	4.368	3.709	360	324
Angestellte	15.103	7.877	7.226	14.405	7.462	698	415
Arbeiter	6.760	5.061	1.699	6.598	4.964	162	97
Wirtschaftsabtlg. 6: Öffentl. Dienst und priv. Hilfsleistungen (ohne häusl. Dienste)	29.634	19.224	10.410	28.358	18.349	1.276	875
Angestellte	948	8	940	936	8	12	-
Arbeiter	11.501	73	11.428	11.206	68	295	5
Wirtschaftsabtlg. 7: Häusliche Dienste	12.449	81	12.368	12.142	76	307	5
Selbständige	49.292	40.687	8.605	48.848	40.317	444	370
Mithelfende Familien-							
angehörige	34.330	8.303	26.027	34.330	8.303	-	-
Beamte	7.935	7.101	834	7.531	6.733	404	368
Angestellte	42.684	25.061	17.623	39.173	23.219	3.511	1.842
Arbeiter	132.363	105.014	27.349	126.026	100.411	6.337	4.603
Wirtschaftsabt. 1-7: zusammen	266.604	186.166	80.438	255.908	178.983	10.696	7.183

Wirtschaftsabteilung Stellung im Beruf	Erwerbspersonen insges.			davon waren			
	Summe	männl.	weibl.	Erwerbstätige Summe	männl.	Erwerbslose Summe	männl.
Selbständige	421	326	95	415	320	6	6
Mithelfende Familien- angehörige	599	113	486	599	113	-	-
Beamte	2	2	-	2	2	-	-
Angestellte	65	40	25	62	37	3	3
Arbeiter	742	496	246	723	477	19	19
Wirtschaftsabtlg. 1: Landwirtschaft und Tierzucht, Gärtnerei, Forst- u. Jagdwirtsch., Fischerei	1.829	977	852	1.801	949	28	28
Selbständige	3.001	2.455	546	2.950	2.417	51	38
Mithelfende Familien- angehörige	147	38	109	147	38	-	-
Beamte	18	18	-	13	13	5	5
Angestellte	3.533	2.302	1.231	3.103	2.072	430	230
Arbeiter	12.867	10.503	2.364	11.769	9.805	1.098	698
Wirtschaftsabt. 2/4: Industrie u. Handwerk	19.566	15.316	4.250	17.982	14.345	1.584	971
Selbständige	2.515	1.928	587	2.436	1.859	79	69
Mithelfende Familien- angehörige	192	53	139	192	53	-	-
Beamte	1.114	1.064	50	1.104	1.054	10	10
Angestellte	3.964	2.352	1.612	3.639	2.209	325	143
Arbeiter	3.518	3.190	328	3.294	3.004	224	186
Wirtschaftsabtlg. 5: Handel und Verkehr	11.303	8.587	2.716	10.665	8.179	638	408
Selbständige	844	605	239	827	594	17	11
Beamte	1.450	1.273	177	1.385	1.214	65	59
Angestellte	4.852	2.470	2.382	4.679	2.367	173	103
Arbeiter	1.983	1.515	468	1.958	1.500	25	15
Wirtschaftsabtlg. 6: Öffentl. Dienst und priv. Hilfsleistungen (ohne häusl. Dienste)	9.129	3.863	3.266	8.849	5.675	280	188
Angestellte	317	3	314	313	3	4	-
Arbeiter	1.661	9	1.652	1.610	8	51	1
Wirtschaftsabtlg. 7: Häusliche Dienste	1.978	12	1.966	1.923	11	55	1
Selbständige	6.781	5.314	1.467	6.628	5.190	153	124
Mithelfende Familien- angehörige	938	204	734	938	204	-	-
Beamte	2.584	2.357	227	2.504	2.283	80	74
Angestellte	12.731	7.167	5.564	11.796	6.688	935	479
Arbeiter	20.771	15.713	5.058	19.354	14.794	1.417	919
Wirtschaftsabt. 1-7: zusammen	43.805	30.755	13.050	41.220	29.159	2.585	1.596

Wirtschaftsabteilung Stellung im Beruf	Erwerbspersonen insges.			davon waren			
				Erwerbstätige		Erwerbslose	
	Summe	männl.	weibl.	Summe	männl.	Summe	männl.
Selbständige	2.133	1.787	346	2.123	1.777	10	10
Mithelfende Familien- angehörige	3.068	801	2.267	3.068	801	-	-
Beamte	12	12	-	12	12	-	-
Angestellte	94	74	20	91	71	3	3
Arbeiter	2.846	2.055	791	2.811	2.020	35	35
Wirtschaftsabtlg. 1: Landwirtschaft und Tierzucht, Gärtnerei, Forst- u. Jagdwirtsch., Fischerei	8.153	4.729	3.424	8.105	4.681	48	48
Selbständige	3.514	2.894	620	3.479	2.869	35	25
Mithelfende Familien- angehörige	206	59	147	206	59	-	-
Beamte	13	13	-	13	13	-	-
Angestellte	4.287	3.057	1.230	3.669	2.754	618	303
Arbeiter	29.270	26.429	2.841	27.548	25.107	1.722	1.322
Wirtschaftsabt. 2/4: Industrie u. Handwerk	37.290	32.452	4.838	34.915	30.802	2.375	1.650
Selbständige	2.905	2.117	788	2.863	2.079	42	38
Mithelfende Familien- angehörige	313	100	213	313	100	-	-
Beamte	828	797	31	811	780	17	17
Angestellte	3.601	1.916	1.685	3.426	1.835	175	81
Arbeiter	4.747	4.344	403	4.546	4.172	201	172
Wirtschaftsabtlg. 5: Handel und Verkehr	12.394	9.274	3.120	11.959	8.966	435	308
Selbständige	758	557	201	744	548	14	9
Beamte	1.011	840	171	914	753	97	87
Angestellte	3.725	1.929	1.796	3.570	1.834	155	95
Arbeiter	1.560	1.150	410	1.491	1.111	69	39
Wirtschaftsabtlg. 6: Öffentl. Dienst und priv. Hilfsleistungen (ohne häusl. Dienste)	7.054	4.476	2.578	6.719	4.246	335	230
Angestellte	334	2	332	330	2	4	-
Arbeiter	2.805	17	2.788	2.719	16	86	1
Wirtschaftsabtlg. 7: Häusliche Dienste	3.139	19	3.120	3.049	18	90	1
Selbständige	9.310	7.355	1.955	9.209	7.273	101	82
Mithelfende Familien- angehörige	3.587	960	2.627	3.587	960	-	-
Beamte	1.864	1.662	202	1.750	1.558	114	104
Angestellte	12.041	6.978	5.063	11.086	6.496	955	482
Arbeiter	41.228	33.995	7.233	39.115	32.426	2.113	1.569
Wirtschaftsabt. 1-7: zusammen	68.030	50.950	17.080	64.747	48.713	3.283	2.237

Wirtschaftsabteilung Stellung im Beruf	Erwerbspersonen insges.			davon waren			
	Summe	männl.	weibl.	Erwerbstätige	Erwerbslose	Summe	männl.
Selbständige	2.535	2.217	318	2.527	2.209	8	8
Mithelfende Familien- angehörige	3.730	877	2.853	3.730	877	-	-
Beamte	5	5	-	5	5	-	-
Angestellte	140	128	12	139	127	1	1
Arbeiter	3.663	3.245	418	3.630	3.212	33	33
Wirtschaftsabtlg. 1: Landwirtschaft und Tierzucht, Gärtnerei, Forst- u. Jagdwirtsch., Fischerei	10.073	6.472	3.601	10.031	6.430	42	42
Selbständige	2.067	1.709	358	2.052	1.694	15	15
Mithelfende Familien- angehörige	165	57	108	165	57	-	-
Beamte	4	4	-	4	4	-	-
Angestellte	2.266	1.516	750	1.974	1.344	292	172
Arbeiter	12.194	10.886	1.308	11.562	10.354	632	532
Wirtschaftsabt. 2/4: Industrie u. Handwerk	16.696	14.172	2.524	15.757	13.453	939	719
Selbständige	1.661	1.262	399	1.641	1.242	20	20
Mithelfende Familien- angehörige	183	45	138	183	45	-	-
Beamte	385	368	17	382	365	3	3
Angestellte	1.679	1.121	558	1.571	1.072	108	49
Arbeiter	2.350	2.156	194	2.281	2.097	69	59
Wirtschaftsabtlg. 5: Handel und Verkehr	6.258	4.952	1.306	6.058	4.821	200	131
Selbständige	451	342	109	438	334	13	8
Beamte	557	469	88	507	427	50	42
Angestellte	1.845	1.029	816	1.770	984	75	45
Arbeiter	963	774	189	937	758	26	16
Wirtschaftsabtlg. 6: Öffentl. Dienst und priv. Hilfsleistungen (ohne häusl. Dienste)	3.816	2.614	1.202	3.652	2.503	164	111
Angestellte	85	-	85	83	-	2	-
Arbeiter	1.961	12	1.949	1.910	11	51	1
Wirtschaftsabtlg. 7: Häusliche Dienste	2.046	12	2.034	1.993	11	53	1
Selbständige	6.714	5.530	1.184	6.658	5.479	56	51
Mithelfende Familien- angehörige	4.078	979	3.099	4.078	979	-	-
Beamte	951	846	105	898	801	53	45
Angestellte	6.015	3.794	2.221	5.537	3.527	478	267
Arbeiter	21.131	17.073	4.058	20.320	16.432	811	641
Wirtschaftsabt. 1-7: zusammen	38.889	28.222	10.667	37.491	27.218	1.398	1.004

Wirtschaftsabteilung Stellung im Beruf	Erwerbspersonen insges.			davon waren			
	Summe	männl.	weibl.	Erwerbstätige Summe	männl.	Erwerbslose Summe	männl.
Selbständige	2.353	2.026	327	2.347	2.020	6	6
Mithelfende Familien- angehörige	3.389	791	2.598	3.389	791	-	-
Beamte	3	3	-	3	3	-	-
Angestellte	113	92	21	110	90	3	2
Arbeiter	2.295	1.877	418	2.256	1.853	39	24
Wirtschaftsabtlg. 1: Landwirtschaft und Tierzucht, Gärtnerei, Forst-u. Jagdwirtsch., Fischerei	8.153	4.789	3.364	8.105	4.757	48	32
Selbständige	1.839	1.570	269	1.814	1.549	25	21
Mithelfende Familien- angehörige	154	58	96	154	58	-	-
Beamte	3	3	-	3	3	-	-
Angestellte	1.002	708	294	824	610	178	98
Arbeiter	7.949	6.296	1.653	7.506	5.953	443	343
Wirtschaftsabt. 2/4: Industrie u. Handwerk	10.947	8.635	2.312	10.301	8.173	646	462
Selbständige	922	677	245	914	671	8	6
Mithelfende Familien- angehörige	136	42	94	136	42	-	-
Beamte	122	114	8	120	112	2	2
Angestellte	573	375	198	526	354	47	21
Arbeiter	777	657	120	745	631	32	20
Wirtschaftsabtlg. 5: Handel und Verkehr	2.530	1.865	665	2.441	1.810	89	55
Selbständige	252	192	60	245	186	7	6
Beamte	320	264	56	281	229	39	35
Angestellte	1.065	534	531	979	483	86	51
Arbeiter	368	245	123	355	237	13	8
Wirtschaftsabtlg. 6: Öffentl. Dienst und priv. Hilfsleistungen (ohne häusl. Dienste)	2.005	1.235	770	1.860	1.135	145	100
Angestellte	34	1	33	34	1	-	-
Arbeiter	993	10	983	967	9	26	1
Wirtschaftsabtlg. 7: Häusliche Dienste	1.027	11	1.016	1.001	10	26	1
Selbständige	5.366	4.465	901	5.320	4.426	46	39
Mithelfende Familien- angehörige	3.679	891	2.788	3.679	891	-	-
Beamte	448	384	64	407	347	41	37
Angestellte	2.787	1.710	1.077	2.473	1.538	314	172
Arbeiter	12.382	9.085	3.297	11.829	8.683	553	402
Wirtschaftsabt. 1-7: zusammen	24.662	16.535	8.127	23.708	15.885	954	650

Wirtschaftsabteilung Stellung im Beruf	Erwerbspersonen insges.			davon waren			
	Summe	männl.	weibl.	Erwerbstätige		Erwerbslose	
				Summe	männl.	Summe	männl.
Selbständige	4.423	4.077	346	4.419	4.073	4	4
Mithelfende Familien- angehörige	7.678	1.815	5.863	7.678	1.815	-	-
Beamte	2	2	-	2	2	-	-
Angestellte	62	52	10	61	51	1	1
Arbeiter	2.020	1.822	198	1.980	1.791	40	31
Wirtschaftsabtlg. 1: Landwirtschaft und Tierzucht, Gärtnerei, Forst- u. Jagdwirtsch., Fischerei	14.185	7.768	6.417	14.140	7.732	45	36
Selbständige	2.372	2.061	311	2.354	2.047	18	14
Mithelfende Familien- angehörige	182	65	117	182	65	-	-
Beamte	2	2	-	2	2	-	-
Angestellte	1.093	784	309	898	679	195	105
Arbeiter	10.033	8.940	1.093	9.447	8.455	586	485
Wirtschaftsabt. 2/4: Industrie u. Handwerk	13.682	11.852	1.830	12.883	11.248	799	604
Selbständige	1.305	952	353	1.293	942	12	10
Mithelfende Familien- angehörige	163	43	120	163	43	-	-
Beamte	161	152	9	158	149	3	3
Angestellte	1.079	537	482	958	509	61	28
Arbeiter	1.116	958	158	1.053	909	63	49
Wirtschaftsabtlg. 5: Handel und Verkehr	3.764	2.642	1.122	3.623	2.552	139	90
Selbständige	316	245	71	313	242	3	3
Beamte	579	505	74	526	457	53	48
Angestellte	1.329	707	622	1.241	649	88	58
Arbeiter	538	398	140	511	381	27	17
Wirtschaftsabtlg. 6: Öffentl. Dienst und priv. Hilfsleistungen (ohne häusl. Dienste)	2.762	1.855	907	2.591	1.729	171	126
Angestellte	85	-	85	83	-	2	-
Arbeiter	2.019	7	2.012	1.973	6	46	1
Wirtschaftsabtlg. 7: Häusliche Dienste	2.104	7	2.097	2.056	6	48	1
Selbständige	8.416	7.335	1.081	8.379	7.304	37	31
Mithelfende Familien- angehörige	8.023	1.923	6.100	8.023	1.923	-	-
Beamte	744	661	83	688	610	56	51
Angestellte	3.588	2.080	1.508	3.241	1.888	347	192
Arbeiter	15.726	12.125	3.601	14.964	11.542	762	583
Wirtschaftsabt. 1-7: zusammen	36.497	24.124	12.373	35.295	23.267	1.202	857

Wirtschaftsabteilung Stellung im Beruf	Erwerbspersonen, insges.			davon waren			
	Summe	männl.	weibl.	Erwerbstätige Summe	männl.	Erwerbslose Summe	männl.
Selbständige	2.198	1.939	259	2.192	1.933	6	6
Mithelfende Familien- angehörige	3.466	810	2.656	3.466	810	-	-
Beamte	11	11	-	11	11	-	-
Angestellte	68	63	5	65	61	3	2
Arbeiter	2.029	1.794	235	2.019	1.787	10	7
Wirtschaftsabtlg. 1: Landwirtschaft und Tierzucht, Gärtnerei, Forst- u. Jagdwirtsch., Fischerei	7.772	4.617	3.155	7.753	4.602	19	15
Selbständige	1.370	1.166	204	1.362	1.160	8	6
Mithelfende Familien- angehörige	157	56	101	157	56	-	-
Beamte	3	3	-	3	3	-	-
Angestellte	611	401	210	507	347	104	54
Arbeiter	4.382	3.946	436	4.170	3.784	212	162
Wirtschaftsabt. 2/4: Industrie u. Handwerk	6.523	5.572	951	6.199	5.350	324	222
Selbständige	636	441	195	635	440	1	1
Mithelfende Familien- angehörige	98	33	65	98	33	-	-
Beamte	270	263	7	269	262	1	1
Angestellte	583	397	186	573	392	10	5
Arbeiter	1.455	1.388	67	1.435	1.372	20	16
Wirtschaftsabtlg. 5: Handel und Verkehr	3.042	2.522	520	3.010	2.499	32	23
Selbständige	180	135	45	180	135	-	-
Beamte	251	217	34	216	185	35	31
Angestellte	794	413	381	738	385	56	28
Arbeiter	355	247	108	353	245	2	2
Wirtschaftsabtlg. 6: Öffentl. Dienst und priv. Hilfsleistungen (ohne häusl. Dienste)	1.580	1.012	568	1.487	950	93	62
Angestellte	24	-	24	24	-	-	-
Arbeiter	846	8	838	826	8	20	-
Wirtschaftsabtlg. 7: Häusliche Dienste	870	8	862	850	8	20	-
Selbständige	4.384	3.681	703	4.369	3.668	15	13
Mithelfende Familien- angehörige	3.721	899	2.822	3.721	899	-	-
Beamte	535	494	41	499	461	36	33
Angestellte	2.080	1.274	806	1.907	1.185	173	89
Arbeiter	9.067	7.383	1.684	8.803	7.196	264	187
Wirtschaftsabt. 1-7: zusammen	19.787	13.731	6.056	19.299	13.409	488	322

Wirtschaftsabteilung Stellung im Beruf	Erwerbspersonen insges.			davon waren			
	Summe	männl.	weibl.	Erwerbstätige		Erwerbslose	
				Summe	männl.	Summe	männl.
Selbständige	1.611	1.273	338	1.607	1.269	4	4
Mithelfende Familien- angehörige	2.754	581	2.173	2.754	581	-	-
Beamte	21	21	-	21	21	-	-
Angestellte	54	48	6	54	48	-	-
Arbeiter	816	721	95	801	711	15	10
Wirtschaftsabtlg. 1: Landwirtschaft und Tierzucht, Gärtnerei, Forst- u. Jagdwirtsch., Fischerei	5.256	2.644	2.612	5.237	2.630	19	14
Selbständige	573	474	99	568	470	5	4
Mithelfende Familien- angehörige	39	15	24	39	15	-	-
Beamte	1	1	-	1	1	-	-
Angestellte	191	127	64	130	96	61	31
Arbeiter	1.774	1.497	277	1.675	1.415	99	82
Wirtschaftsabt. 2/4: Industrie u. Handwerk	2.578	2.114	464	2.413	1.997	165	117
Selbständige	239	169	70	238	168	1	1
Mithelfende Familien- angehörige	33	17	16	33	17	-	-
Beamte	48	45	3	46	43	2	2
Angestellte	228	124	104	212	116	16	8
Arbeiter	393	347	46	375	331	18	16
Wirtschaftsabtlg. 5: Handel u. Verkehr	941	702	239	904	675	37	27
Selbständige	62	47	15	62	47	-	-
Beamte	179	138	41	170	129	9	9
Angestellte	384	217	167	356	201	28	16
Arbeiter	430	301	129	430	301	-	-
Wirtschaftsabtlg. 6: Öffentl. Dienst und priv. Hilfsleistungen (ohne häusl. Dienste)	1.055	703	352	1.018	678	37	25
Angestellte	19	1	18	19	1	-	-
Arbeiter	376	4	372	376	4	-	-
Wirtschaftsabtlg. 7: Häusliche Dienste	395	5	390	395	5	-	-
Selbständige	2.485	1.963	522	2.475	1.954	10	9
Mithelfende Familien- angehörige	2.826	613	2.213	2.826	613	-	-
Beamte	249	205	44	238	194	11	11
Angestellte	876	517	359	771	462	105	55
Arbeiter	3.789	2.870	919	3.657	2.762	132	108
Wirtschaftsabt. 1-7: zusammen	10.225	6.168	4.057	9.967	5.985	258	183

Wirtschaftsabteilung Stellung im Beruf	Erwerbspersonen insges.			davon waren			
	Summe	männl.	weibl.	Erwerbstätige		Erwerbslose	
				Summe	männl.	Summe	männl.
Selbständige	3.885	3.470	415	3.881	3.466	4	4
Mithelfende Familien- angehörige	7.245	1.761	5.484	7.245	1.761	-	-
Beamte	22	22	-	22	22	-	-
Angestellte	99	94	5	96	92	3	2
Arbeiter	2.080	1.973	107	2.043	1.950	37	23
Wirtschaftsabtlg. 1: Landwirtschaft und Tierzucht, Gärtnerei, Forst- u. Jagdwirtsch., Fischerei	13.331	7.320	6.011	13.287	7.291	44	29
Selbständige	1.213	1.029	184	1.201	1.020	12	9
Mithelfende Familien- angehörige	118	42	76	118	42	-	-
Beamte	1	1	-	1	1	-	-
Angestellte	743	498	245	597	422	146	76
Arbeiter	3.963	3.612	351	3.753	3.461	210	151
Wirtschaftsabt. 2/4: Industrie u. Handwerk	6.038	5.182	856	5.670	4.946	368	236
Selbständige	558	415	143	550	409	8	6
Mithelfende Familien- angehörige	115	31	84	115	31	-	-
Beamte	156	142	14	155	141	1	1
Angestellte	565	370	195	547	361	18	9
Arbeiter	823	748	75	800	728	23	20
Wirtschaftsabtlg. 5: Handel und Verkehr	2.217	1.706	511	2.167	1.670	50	36
Selbständige	180	130	50	178	128	2	2
Beamte	381	327	54	369	315	12	12
Angestellte	1.109	578	531	1.072	559	37	19
Arbeiter	563	431	132	563	431	-	-
Wirtschaftsabtlg. 6: Öffentl. Dienst und priv. Hilfeleistungen (ohne häusl. Dienste)	2.233	1.466	767	2.182	1.433	51	33
Angestellte	50	1	49	50	1	-	-
Arbeiter	840	6	834	825	6	15	-
Wirtschaftsabtlg. 7: Häusliche Dienste	890	7	883	875	7	15	-
Selbständige	5.836	5.044	792	5.810	5.023	26	21
Mithelfende Familien- angehörige	7.478	1.834	5.644	7.478	1.834	-	-
Beamte	560	492	68	547	479	13	13
Angestellte	2.566	1.541	1.025	2.362	1.435	204	106
Arbeiter	8.269	6.770	1.499	7.984	6.676	285	194
Wirtschaftsabt. 1-7: zusammen	24.709	15.681	9.028	24.181	15.347	528	334

Wirtschaftsabteilung Stellung im Beruf	Erwerbspersonen insges.			davon waren			
	Summe	männl.	weibl.	Erwerbstätige Summe	männl.	Erwerbslose Summe	männl.
Selbständige	33.457	30.013	3.444	32.877	29.507	580	506
Mithelfende Familien- angehörige	75.524	20.246	55.278	75.524	20.246	-	-
Beamte	152	150	2	147	145	5	5
Angestellte	2.099	1.806	293	2.015	1.730	84	76
Arbeiter	44.247	31.147	13.100	42.623	29.652	1.624	1.495
Wirtschaftsabtlg.1: Landwirtschaft und Tierzucht, Gärtnerei, Forst- u. Jagdwirtsch., Fischerei	155.479	83.362	72.117	153.186	81.280	2.293	2.082
Selbständige	28.551	22.866	5.685	28.077	22.450	474	416
Mithelfende Familien- angehörige	2.559	869	1.690	2.559	869	-	-
Beamte	94	94	-	89	89	5	5
Angestellte	36.209	24.982	11.227	32.632	23.293	3.577	1.689
Arbeiter	256.590	228.051	28.539	247.991	222.120	8.599	5.931
Wirtschaftsabt.2/4: Industrie u. Handwerk	324.003	276.862	47.141	311.348	268.821	12.655	8.041
Selbständige	18.477	14.888	3.589	18.074	14.518	403	370
Mithelfende Familien- angehörige	2.572	710	1.862	2.572	710	-	-
Beamte	9.318	8.837	481	9.158	8.689	160	148
Angestellte	30.455	15.631	14.824	28.959	15.054	1.496	577
Arbeiter	27.562	24.038	3.524	26.844	23.539	718	499
Wirtschaftsabtlg.5: Handel und Verkehr	88.384	64.104	24.280	85.607	62.510	2.777	1.594
Selbständige	6.268	4.817	1.451	6.118	4.708	150	109
Beamte	14.922	12.171	2.751	13.830	11.262	1.092	909
Angestellte	35.023	15.833	19.190	33.626	15.137	1.397	696
Arbeiter	17.753	10.620	7.133	17.449	10.425	304	195
Wirtschaftsabtlg.6: Öffentl. Dienst und priv. Hilfsleistungen (ohne häusl. Dienste)	73.966	43.441	30.525	71.023	41.532	2.943	1.909
Angestellte	1.695	10	1.685	1.655	10	40	-
Arbeiter	38.442	294	38.148	37.715	289	727	5
Wirtschaftsabtlg.7: Häusliche Dienste	40.137	304	39.833	39.370	299	767	5
Selbständige	86.753	72.584	14.169	85.146	71.183	1.607	1.401
Mithelfende Familien- angehörige	80.655	21.825	58.830	80.655	21.825	-	-
Beamte	24.486	21.252	3.234	23.224	20.185	1.262	1.067
Angestellte	105.481	53.262	47.219	98.887	55.224	6.594	3.038
Arbeiter	384.594	294.150	90.444	372.622	286.025	11.972	8.125
Wirtschaftsabt.1-7: zusammen	681.969	488.073	213.896	660.534	454.442	21.435	13.631

Wirtschaftsabteilung Stellung im Beruf	Erwerbspersonen insges.			davon waren			
	Summe	männl.	weibl.	Erwerbstätige	Erwerbslose	Summe	männl.
Selbständige	107	99	8	107	99	-	-
Mithelfende Familien- angehörige	149	35	114	149	35	-	-
Beamte	-	-	-	-	-	-	-
Angestellte	9	8	1	8	7	1	1
Arbeiter	280	239	41	245	211	35	28
Wirtschaftsabtlg. 1: Landwirtschaft und Tierzucht, Gärtnerei, Forst- u. Jagdwirtsch., Fischerei	545	381	164	509	352	36	29
Selbständige	903	628	275	891	618	12	10
Mithelfende Familien- angehörige	70	34	36	70	34	-	-
Beamte	1	1	-	1	1	-	-
Angestellte	773	501	272	676	456	97	45
Arbeiter	4.748	3.776	972	4.377	3.514	371	262
Wirtschaftsabt. 2/4: Industrie u. Handwerk	6.495	4.940	1.555	6.015	4.623	480	317
Selbständige	528	429	99	513	414	15	15
Mithelfende Familien- angehörige	45	19	26	45	19	-	-
Beamte	114	111	3	114	111	-	-
Angestellte	425	207	218	406	195	19	12
Arbeiter	494	449	45	486	441	8	8
Wirtschaftsabtlg. 5: Handel und Verkehr	1.606	1.215	391	1.564	1.180	42	35
Selbständige	130	107	23	128	105	2	2
Beamte	187	142	45	176	133	11	9
Angestellte	546	232	314	532	228	14	4
Arbeiter	317	214	103	314	211	2	3
Wirtschaftsabtlg. 6: Öffentl. Dienst und priv. Hilfsleistungen (ohne häusl. Dienste)	1.180	695	485	1.150	677	30	18
Angestellte	25	-	25	25	-	-	-
Arbeiter	440	-	440	428	-	12	-
Wirtschaftsabtlg. 7: Häusliche Dienste	465	-	465	453	-	12	-
Selbständige	1.668	1.263	405	1.639	1.236	29	27
Mithelfende Familien- angehörige	264	88	176	264	88	-	-
Beamte	302	254	48	291	245	11	9
Angestellte	1.778	948	830	1.647	886	131	62
Arbeiter	6.279	4.678	1.601	5.850	4.377	429	301
Wirtschaftsabt. 1-7: zusammen	10.291	7.231	3.060	9.691	6.832	600	399

Wirtschaftsabteilung Stellung im Beruf	Erwerbspersonen insges.			davon waren			
	Summe	männl.	weibl.	Erwerbstätige		Erwerbslose	
				Summe	männl.	Summe	männl.
Selbständige	118	104	14	111	97	7	7
Mithelfende Familien- angehörige	116	28	88	116	28	-	-
Beamte	1	1	-	-	-	1	1
Angestellte	13	8	5	12	7	1	1
Arbeiter	309	248	61	281	224	28	24
Wirtschaftsabtlg. 1: Landwirtschaft und Tierzucht, Gärtnerei, Forst- u. Jagdwirtsch., Fischerei	557	389	168	520	356	37	33
Selbständige	848	679	169	839	672	9	7
Mithelfende Familien- angehörige	65	18	47	65	18	-	-
Beamte	3	3	-	3	3	-	-
Angestellte	2.237	1.600	637	2.038	1.510	199	90
Arbeiter	18.056	16.681	1.375	17.535	16.292	521	389
Wirtschaftsabt. 2/4: Industrie u. Handwerk	21.209	18.981	2.228	20.480	18.495	729	486
Selbständige	757	584	173	746	573	11	11
Mithelfende Familien- angehörige	89	26	63	89	26	-	-
Beamte	224	219	5	224	219	-	-
Angestellte	1.200	477	723	1.058	451	142	26
Arbeiter	1.161	942	219	1.110	921	51	21
Wirtschaftsabtlg. 5: Handel und Verkehr	3.431	2.248	1.183	3.227	2.190	204	58
Selbständige	243	179	64	239	176	4	3
Beamte	646	514	132	611	482	35	32
Angestellte	1.301	560	741	1.246	536	55	24
Arbeiter	820	439	381	796	426	24	13
Wirtschaftsabtlg. 6: Öffentl. Dienst und priv. Hilfsleistungen (ohne häusl. Dienste)	3.010	1.692	1.318	2.892	1.620	118	72
Angestellte	116	-	116	116	-	-	-
Arbeiter	1.126	10	1.116	1.069	8	57	2
Wirtschaftsabtlg. 7: Häusliche Dienste	1.242	10	1.232	1.185	8	57	2
Selbständige	1.966	1.546	420	1.935	1.518	31	28
Mithelfende Familien- angehörige	270	72	198	270	72	-	-
Beamte	874	737	137	838	704	36	33
Angestellte	4.867	2.645	2.222	4.470	2.504	397	141
Arbeiter	21.472	18.320	3.152	20.791	17.871	681	449
Wirtschaftsabt. 1-7: zusammen	29.449	23.320	6.129	28.304	22.669	1.145	651

Wirtschaftsabteilung Stellung im Beruf	Erwerbspersonen insges.			davon waren			
	Summe	männl.	weibl.	Erwerbstätige Summe	männl.	Erwerbslose Summe	männl.
Selbständige	406	357	49	370	326	36	31
Mithelfende Familien- angehörige	439	129	310	439	129	-	-
Beamte	1	1	-	1	1	-	-
Angestellte	70	48	22	65	44	5	4
Arbeiter	959	719	240	889	664	70	55
Wirtschaftsabtlg. 1: Landwirtschaft und Tierzucht, Gärtnerei, Forst- u. Jagdwirtsch., Fischerei	1.875	1.254	621	1.764	1.164	111	90
Selbständige	3.276	2.588	688	3.247	2.563	29	25
Mithelfende Familien- angehörige	255	63	192	255	63	-	-
Beamte	19	19	-	19	19	-	-
Angestellte	8.057	5.355	2.702	7.440	5.028	617	327
Arbeiter	58.583	54.132	4.451	57.097	52.962	1.486	1.170
Wirtschaftsabt. 2/4: Industrie u. Handwerk	70.190	62.157	8.033	68.058	60.635	2.132	1.522
Selbständige	3.583	2.742	841	3.533	2.696	50	46
Mithelfende Familien- angehörige	506	152	354	506	152	-	-
Beamte	1.079	1.017	62	1.071	1.010	8	7
Angestellte	5.639	2.374	3.265	5.234	2.295	405	79
Arbeiter	4.349	3.516	833	4.188	3.450	161	66
Wirtschaftsabtlg. 5: Handel und Verkehr	15.156	9.801	5.355	14.532	9.603	624	198
Selbständige	962	713	249	941	695	21	18
Beamte	2.127	1.722	405	2.014	1.623	113	99
Angestellte	4.667	2.136	2.531	4.471	2.078	196	58
Arbeiter	2.503	1.344	1.159	2.451	1.322	52	22
Wirtschaftsabtlg. 6: Öffentl. Dienst und priv. Hilfsleistungen (ohne häusl. Dienste)	10.259	5.915	4.344	9.877	5.718	382	197
Angestellte	296	3	293	285	3	11	-
Arbeiter	3.212	41	3.171	3.071	40	141	1
Wirtschaftsabtlg. 7: Häusliche Dienste	3.508	44	3.464	3.356	43	152	1
Selbständige	8.227	6.400	1.827	8.091	6.280	136	120
Mithelfende Familien- angehörige	1.200	344	856	1.200	344	-	-
Beamte	3.226	2.759	467	3.105	2.653	121	106
Angestellte	18.729	9.916	8.813	17.495	9.448	1.234	468
Arbeiter	69.606	59.752	9.854	67.696	58.438	1.910	1.314
Wirtschaftsabt. 1-7: zusammen	100.988	79.171	21.817	97.587	77.163	3.401	2.008

Wirtschaftsabteilung Stellung im Beruf	Erwerbspersonen insges.			davon waren			
	Summe	männl.	weibl.	Erwerbstätige Summe	männl.	Erwerbslose Summe	männl.
Selbständige.	153	128	25	149	125	4	3
Mithelfende Familien-							
angehörige	228	65	163	228	65	-	-
Beamte	-	-	-	-	-	-	-
Angestellte	22	15	7	22	15	-	-
Arbeiter	287	215	72	274	203	13	12
Wirtschaftsabtlg.1: Landwirtschaft und Tierzucht, Gärtnerei, Forst- u. Jagdwirtsch., Fischerei	690	423	267	673	408	17	15
Selbständige	612	493	119	608	489	4	4
Mithelfende Familien-							
angehörige	49	18	31	49	18	-	-
Beamte	3	3	-	3	3	-	-
Angestellte	1.547	1.113	434	1.441	1.075	106	38
Arbeiter	14.016	13.014	1.002	13.795	12.864	221	150
Wirtschaftsabtlg.2/4: Industrie u. Handwerk	15.227	14.641	1.586	15.896	14.449	331	192
Selbständige	620	461	159	615	457	5	4
Mithelfende Familien-							
angehörige	96	27	69	96	27	-	-
Beamte	121	114	7	121	114	-	-
Angestellte	932	374	558	857	356	75	18
Arbeiter	695	547	148	670	540	25	7
Wirtschaftsabtlg.5: Handel und Verkehr	2.464	1.523	941	2.359	1.494	105	29
Selbständige	193	151	42	188	146	5	5
Beamte	453	350	103	442	340	11	10
Angestellte	801	345	456	774	340	27	5
Arbeiter	482	231	251	469	224	12	7
Wirtschaftsabtlg.6: Öffentl. Dienst und priv. Hilfsleistungen (ohne häusl. Dienste)	1.929	1.077	852	1.873	1.050	56	27
Angestellte	83	-	83	82	-	1	-
Arbeiter	913	11	902	877	11	36	-
Wirtschaftsabtlg.7: Häusliche Dienste	996	11	985	959	11	37	-
Selbständige	1.578	1.233	345	1.560	1.217	18	16
Mithelfende Familien-							
angehörige	373	110	263	373	110	-	-
Beamte	577	467	110	566	457	11	10
Angestellte	3.385	1.847	1.538	3.176	1.786	209	61
Arbeiter	16.393	14.018	2.375	16.085	13.842	308	176
Wirtschaftsabt.1-7: zusammen	22.306	17.675	4.631	21.760	17.412	546	263

- 49 - Reg. Bez. Münster
Stadtkreis Münster

Wirtschaftsabteilung Stellung im Beruf	Erwerbspersonen insges.			davon waren			
	Summe	männl.	weibl.	Erwerbstätige Summe	männl.	Erwerbslose Summe	männl.
Selbständige	431	387	44	425	382	6	5
Mithelfende Familien- angehörige	576	170	406	576	170	-	-
Beamte	12	12	-	12	12	-	-
Angestellte	121	84	37	119	83	2	1
Arbeiter	642	489	153	579	434	63	55
Wirtschaftsabtlg.1: Landwirtschaft und Tierzucht, Gärtnerei, Forst-u. Jagdwirtsch., Fischerei	1.782	1.142	640	1.711	1.081	71	61
Selbständige	1.920	1.705	215	1.901	1.689	19	16
Mithelfende Familien- angehörige	174	49	125	174	49	-	-
Beamte	19	19	-	17	17	2	2
Angestellte	2.104	1.348	756	1.823	1.227	281	121
Arbeiter	7.494	6.534	960	7.092	6.286	402	248
Wirtschaftsabt.2/4: Industrie u. Handwerk	11.711	9.655	2.056	11.007	9.268	704	387
Selbständige	1.657	1.378	279	1.638	1.361	19	17
Mithelfende Familien- angehörige	163	40	123	163	40	-	-
Beamte	2.021	1.875	146	2.009	1.863	12	12
Angestellte	4.261	2.591	1.670	4.223	2.565	38	26
Arbeiter	2.343	2.126	217	2.311	2.098	32	28
Wirtschaftsabtlg.5: Handel und Verkehr	10.445	8.010	2.435	10.344	7.927	101	83
Selbständige	535	420	115	526	411	9	9
Beamte	2.291	2.120	171	2.224	2.060	67	60
Angestellte	6.931	3.407	3.524	6.850	3.358	81	49
Arbeiter	2.906	1.890	1.016	2.885	1.875	21	15
Wirtschaftsabtlg.6: Öffentl. Dienst und priv. Hilfsleistungen (ohne häusl. Dienste)	12.663	7.837	4.826	12.485	7.704	178	133
Angestellte	132	2	130	127	2	5	-
Arbeiter	1.569	17	1.552	1.543	16	26	1
Wirtschaftsabtlg.7: Häusliche Dienste	1.701	19	1.682	1.670	18	31	1
Selbständige	4.543	3.890	653	4.490	3.843	53	47
Mithelfende Familien- angehörige	913	259	654	913	259	-	-
Beamte	4.343	4.026	317	4.262	3.952	81	74
Angestellte	13.549	7.432	6.117	13.142	7.235	407	197
Arbeiter	14.954	11.056	3.898	14.410	10.709	544	347
Wirtschaftsabtlg. 1-7: zusammen	38.302	26.663	11.639	37.217	25.998	1.085	665


Wirtschaftsabteilung Stellung im Beruf	Erwerbspersonen insges.			davon waren			
	Summe	männl.	weibl.	Erwerbstätige Summe	männl.	Erwerbslose Summe	männl.
Selbständige	293	253	40	284	245	9	8
Mithelfende Familien- angehörige	502	130	372	502	130	-	-
Beamte	2	2	-	2	2	-	-
Angestellte	35	25	10	33	24	2	1
Arbeiter	640	433	207	626	422	14	11
Wirtschaftsabtlg. 1: Landwirtschaft und Tierzucht, Gärtnerei, Forst- u. Jagdwirtsch., Fischerei	1.472	843	629	1.447	823	25	20
Selbständige	1.176	936	240	1.163	925	13	11
Mithelfende Familien- angehörige	82	18	64	82	18	-	-
Beamte	7	7	-	7	7	-	-
Angestellte	2.403	1.723	680	2.214	1.655	189	68
Arbeiter	15.236	13.914	1.322	14.862	13.650	374	264
Wirtschaftsabt. 2/4: Industrie u. Handwerk	18.904	16.598	2.306	18.328	16.255	576	343
Selbständige	1.107	851	256	1.096	840	11	11
Mithelfende Familien- angehörige	164	45	119	164	45	-	-
Beamte	660	632	28	650	623	10	9
Angestellte	2.097	967	1.130	1.983	938	114	29
Arbeiter	2.523	2.233	290	2.494	2.220	29	13
Wirtschaftsabtlg. 5: Handel und Verkehr	6.551	4.728	1.823	6.387	4.666	164	62
Selbständige	357	274	83	352	270	5	4
Beamte	1.013	842	171	944	788	69	54
Angestellte	2.261	1.102	1.159	2.187	1.074	74	28
Arbeiter	989	521	468	975	515	14	6
Wirtschaftsabtlg. 6: Öffentl. Dienst und priv. Hilfsleistungen (ohne häusl. Dienste)	4.620	2.739	1.881	4.458	2.647	162	92
Angestellte	144	-	144	144	-	-	-
Arbeiter	1.406	7	1.399	1.365	7	41	-
Wirtschaftsabtlg. 7: Häusliche Dienste	1.550	7	1.543	1.509	7	41	-
Selbständige	2.933	2.314	619	2.895	2.280	38	34
Mithelfende Familien- angehörige	748	193	555	748	193	-	-
Beamte	1.682	1.483	199	1.603	1.420	79	63
Angestellte	6.940	3.817	3.123	6.561	3.691	379	126
Arbeiter	20.794	17.108	3.686	20.322	16.814	472	294
Wirtschaftsabt. 1-7: zusammen	33.097	24.915	8.182	32.129	24.398	968	517

Wirtschaftsabteilung Stellung im Beruf	Erwerbspersonen insges.			davon waren			
	Summe	männl.	weibl.	Erwerbstätige	Erwerbslose	Summe	männl.
Selbständige	4.082	3.757	325	4.051	3.730	31	27
Mithelfende Familien- angehörige	8.842	2.800	6.042	8.842	2.800	-	-
Beamte	7	6	1	7	6	-	-
Angestellte	75	70	5	65	60	10	10
Arbeiter	3.993	2.566	1.427	3.838	2.420	155	146
Wirtschaftsabtlg. 1: Landwirtschaft und Tierzucht, Gärtnerei, Forst- u. Jagdwirtsch., Fischerei	16.999	9.199	7.800	16.803	9.016	196	183
Selbständige	2.521	1.815	706	2.471	1.771	50	44
Mithelfende Familien- angehörige	168	83	85	168	83	-	-
Beamte	2	2	-	2	2	-	-
Angestellte	1.434	1.001	433	1.233	904	201	97
Arbeiter	9.622	7.369	2.253	9.092	7.007	530	362
Wirtschaftsabt. 2/4: Industrie u. Handwerk	13.747	10.270	3.477	12.966	9.767	781	503
Selbständige	971	849	122	941	822	30	27
Mithelfende Familien- angehörige	128	42	86	128	42	-	-
Beamte	337	318	19	326	307	11	11
Angestellte	1.084	701	383	1.032	665	52	36
Arbeiter	1.105	1.001	104	1.074	970	31	31
Wirtschaftsabtlg. 5: Einzel und Verkehr	3.625	2.911	714	3.501	2.806	124	105
Selbständige	358	286	72	350	280	8	6
Beamte	809	657	152	749	606	60	51
Angestellte	1.201	592	609	1.106	539	95	53
Arbeiter	701	468	233	694	462	7	6
Wirtschaftsabtlg. 6: Öffentl. Dienst und priv. Hilfsleistungen (ohne häusl. Dienste)	3.069	2.003	1.066	2.899	1.887	170	116
Angestellte	56	-	56	54	-	2	-
Arbeiter	2.819	32	2.787	2.791	32	28	-
Wirtschaftsabtlg. 7: Häusliche Dienste	2.875	32	2.843	2.845	32	30	-
Selbständige	7.932	6.707	1.225	7.813	6.603	119	104
Mithelfende Familien- angehörige	9.138	2.925	6.213	9.138	2.925	-	-
Beamte	1.155	983	172	1.084	921	71	62
Angestellte	3.850	2.364	1.486	3.490	2.168	360	196
Arbeiter	18.240	11.436	6.804	17.489	10.891	751	545
Wirtschaftsabt. 1-7: zusammen	40.315	24.415	15.900	39.014	23.508	1.301	907

Wirtschaftsabteilung Stellung im Beruf	Erwerbspersonen insges.			davon waren			
	Summe	männl.	weibl.	Erwerbstätige Summe	männl.	Erwerbslose Summe	männl.
Selbständige	3.080	2.689	391	2.997	2.606	83	83
Mithelfende Familien- angehörige	6.213	1.545	4.668	6.213	1.545	-	-
Beamte	3	3	0	3	3	-	-
Angestellte	209	186	23	199	176	10	10
Arbeiter	4.607	3.496	1.111	4.412	3.311	195	185
Wirtschaftsabtlg. 1: Landwirtschaft und Tierzucht, Gärtnerei, Forst- u. Jagdwirtsch., Fischerei	14.112	7.919	6.193	13.824	7.641	288	278
Selbständige	2.302	2.092	210	2.259	2.054	43	38
Mithelfende Familien- angehörige	222	82	140	222	82	-	-
Beamte	7	7	0	6	6	1	1
Angestellte	2.965	1.973	992	2.723	1.865	242	108
Arbeiter	17.275	15.450	1.825	16.740	15.070	535	380
Wirtschaftsabt. 2/4: Industrie u. Handwerk	22.771	19.604	3.167	21.950	19.077	821	527
Selbständige	1.275	1.080	195	1.249	1.056	26	24
Mithelfende Familien- angehörige	176	58	118	176	58	-	-
Beamte	518	490	28	506	479	12	11
Angestellte	1.640	920	720	1.554	857	86	63
Arbeiter	1.551	1.322	229	1.512	1.286	39	36
Wirtschaftsabtlg. 5: Handel und Verkehr	5.160	3.870	1.290	4.997	3.736	163	134
Selbständige	575	434	141	564	425	11	9
Beamte	892	680	212	811	612	81	68
Angestellte	1.942	879	1.063	1.854	820	88	59
Arbeiter	1.304	782	522	1.284	766	20	16
Wirtschaftsabtlg. 6: Öffentl. Dienst und priv. Hilfsleistungen (ohne häusl. Dienste)	4.713	2.775	1.938	4.513	2.623	200	152
Angestellte	88	-	88	87	-	1	-
Arbeiter	4.131	17	4.114	4.053	16	78	1
Wirtschaftsabtlg. 7: Häusliche Dienste	4.219	17	4.202	4.140	16	79	1
Selbständige	7.232	6.295	937	7.069	6.141	163	154
Mithelfende Familien- angehörige	6.611	1.685	4.926	6.611	1.685	-	-
Beamte	1.420	1.180	240	1.326	1.100	94	80
Angestellte	6.844	3.958	2.886	6.417	3.718	427	240
Arbeiter	28.868	21.067	7.801	28.001	20.449	867	618
Wirtschaftsabt. 1-7: zusammen	50.975	34.185	16.790	49.424	33.093	1.551	1.092

- 53 - Reg. Bez. Münster
Landkreis Borken

Wirtschaftsabt. / Stellung im Beruf	Erwerbspersonen insges.			davon waren			
	Summe	männl.	weibl.	Erwerbstätige Summe	männl.	Erwerbslose Summe	männl.
Selbständige	3.575	3.198	377	3.545	3.170	30	28
Mithelfende Familienangehörige	9.077	2.326	6.751	9.077	2.326	-	-
Beamte	8	7	1	8	7	-	-
Angestellte	148	128	20	144	125	4	3
Arbeiter	3.569	2.449	1.120	3.430	2.318	139	131
Wirtschaftsabtlg. 1: Landwirtschaft und Tierzucht, Gärtnerei, Forst- u. Jagdwirtsch., Fischerei	16.377	8.108	8.269	16.204	7.946	173	162
Selbständige	1.622	1.284	338	1.581	1.248	41	36
Mithelfende Familienangehörige	167	86	81	167	86	-	-
Beamte	1	1	-	1	1	-	-
Angestellte	912	556	356	739	482	173	74
Arbeiter	6.647	5.392	1.255	6.187	5.106	460	286
Wirtschaftsabt. 2/4: Industrie u. Handwerk	9.349	7.319	2.030	8.675	6.923	674	396
Selbständige	698	579	119	672	556	26	23
Mithelfende Familienangehörige	124	36	88	124	36	-	-
Beamte	248	237	11	238	227	10	10
Angestellte	670	414	256	635	393	35	21
Arbeiter	856	780	76	837	764	19	16
Wirtschaftsabtlg. 5: Handel und Verkehr	2.596	2.046	550	2.506	1.976	90	70
Selbständige	259	196	63	243	186	16	10
Beamte	542	526	16	488	482	54	44
Angestellte	932	496	436	861	455	71	41
Arbeiter	776	461	315	771	457	5	4
Wirtschaftsabtlg. 6: Öffentl. Dienst und priv. Hilfsleistungen (ohne häusl. Dienste)	2.509	1.679	830	2.363	1.580	146	99
Angestellte	54	-	54	52	52	2	-
Arbeiter	2.123	14	2.109	2.113	14	10	-
Wirtschaftsabtlg. 7: Häusliche Dienste	2.177	14	2.163	2.165	14	12	-
Selbständige	6.154	5.257	897	6.041	5.160	113	97
Mithelfende Familienangehörige	9.368	2.448	6.920	9.368	2.448	-	-
Beamte	799	771	28	735	717	64	54
Angestellte	2.716	1.594	1.122	2.431	1.455	285	139
Arbeiter	13.971	9.096	4.875	13.338	8.659	633	477
Wirtschaftsabt. 1-7: zusammen	33.008	19.166	13.842	31.913	18.439	1.095	727



- 24 - Reg. Bez. Münster
Landkreis Coesfeld

Wirtschaftsabteilung Stellung im Beruf	Erwerbspersonen insges.			davon waren			
	Summe	männl.	weibl.	Erwerbstätige		Erwerbslose	
				Summe	männl.	Summe	männl.
Selbständige	2.854	2.531	323	2.822	2.504	32	27
Mithelfende Familien- angehörige	6.370	1.722	4.648	6.370	1.722	-	-
Beamte	3	3	-	3	3	-	-
Angestellte	171	132	39	162	124	9	8
Arbeiter	3.727	2.444	1.283	3.621	2.348	106	96
Wirtschaftsabtlg. 1: Landwirtschaft und Tierzucht, Gärtnerei, Forst- u. Jagdwirtsch., Fischerei	13.125	6.832	6.293	12.978	6.701	147	131
Selbständige	1.683	1.257	426	1.660	1.234	23	23
Mithelfende Familien- angehörige	199	68	131	199	68	-	-
Beamte	3	3	-	3	3	-	-
Angestellte	1.025	656	369	860	567	165	89
Arbeiter	6.543	5.360	1.183	6.156	5.141	387	219
Wirtschaftsabtlg. 2/4: Industrie u. Handwerk	9.453	7.344	2.109	8.878	7.013	575	331
Selbständige	728	597	131	711	583	17	14
Mithelfende Familien- angehörige	87	26	61	87	26	-	-
Beamte	521	495	26	508	482	13	13
Angestellte	837	521	316	801	492	36	29
Arbeiter	1.051	953	98	1.036	939	15	14
Wirtschaftsabtlg. 5: Handel und Verkehr	3.224	2.592	632	3.143	2.522	81	70
Selbständige	266	203	63	263	201	3	2
Beamte	511	409	102	434	341	77	68
Angestellte	1.312	583	729	1.238	539	74	44
Arbeiter	558	324	234	555	323	3	1
Wirtschaftsabtlg. 6: Öffentl. Dienst und priv. Hilfsleistungen (ohne hausl. Dienste)	2.647	1.519	1.128	2.490	1.404	157	115
Angestellte	66	3	63	60	3	6	-
Arbeiter	2.254	15	2.239	2.240	15	14	-
Wirtschaftsabtlg. 7: Hausliche Dienste	2.320	18	2.302	2.300	18	20	-
Selbständige	5.531	4.588	943	5.456	4.522	75	66
Mithelfende Familien- angehörige	6.656	1.816	4.840	6.656	1.816	-	-
Beamte	1.038	910	128	948	829	90	81
Angestellte	3.411	1.895	1.516	3.121	1.725	290	170
Arbeiter	14.133	9.096	5.037	13.608	8.766	525	330
Wirtschaftsabt. 1-7: zusammen	30.769	18.305	12.464	29.789	17.658	980	647

Wirtschaftsabteilung Stellung im Beruf	Erwerbspersonen insges.			davon waren			
	Summe	männl.	weibl.	Erwerbstätige		Erwerbslose	
				Summe	männl.	Summe	männl.
Selbständige	2.794	2.474	320	2.722	2.419	72	55
Mithelfende Familien- angehörige	5.879	1.544	4.335	5.879	1.544	-	-
Beamte	15	15	-	15	15	-	-
Angestellte	206	180	26	198	174	8	6
Arbeiter	4.753	3.207	1.546	4.572	3.042	181	165
Wirtschaftsabtlg. 1: Landwirtschaft und Tierzucht, Gärtnerei, Forst- u. Jagdwirtsch., Fischerei	13.647	7.420	6.227	13.386	7.194	261	226
Selbständige	1.942	1.681	261	1.887	1.634	55	47
Mithelfende Familien- angehörige	190	97	93	190	97	-	-
Beamte	6	6	-	5	5	1	1
Angestellte	1.632	1.152	480	1.359	1.034	273	118
Arbeiter	14.970	13.724	1.246	14.385	13.311	585	413
Wirtschaftsabt. 2/4: Industrie u. Handwerk	18.740	16.660	2.080	17.826	16.081	914	579
Selbständige	935	758	177	903	730	32	28
Mithelfende Familien- angehörige	192	63	129	192	63	-	-
Beamte	419	399	20	403	383	16	16
Angestellte	1.226	636	590	1.146	591	80	45
Arbeiter	1.248	1.084	164	1.187	1.029	61	55
Wirtschaftsabtlg. 5: Handel und Verkehr	4.020	2.940	1.080	3.831	2.796	189	144
Selbständige	388	301	87	373	293	15	8
Beamte	704	521	183	598	439	106	82
Angestellte	1.645	721	924	1.514	648	131	73
Arbeiter	966	560	406	945	542	21	18
Wirtschaftsabtlg. 6: Öffentl. Dienst und priv. Hilfsleistungen (ohne häusl. Dienste)	3.703	2.103	1.600	3.430	1.922	273	181
Angestellte	139	-	139	137	-	2	-
Arbeiter	3.391	22	3.369	3.304	22	87	-
Wirtschaftsabtlg. 7: Häusliche Dienste	3.530	22	3.508	3.441	22	89	-
Selbständige	6.059	5.214	845	5.885	5.076	174	138
Mithelfende Familien- angehörige	6.261	1.704	4.557	6.261	1.704	-	-
Beamte	1.144	941	203	1.021	842	123	99
Angestellte	4.848	2.689	2.159	4.354	2.447	494	242
Arbeiter	25.328	18.597	6.731	24.393	17.946	935	651
Wirtschaftsabt. 1-7: zusammen	43.640	29.145	14.495	41.914	28.015	1.726	1.130

Wirtschaftsabteilung Stellung im Beruf	Erwerbspersonen insges.			davon waren			
	Summe	männl.	weibl.	Erwerbstätige Summe	männl.	Erwerbslose Summe	männl.
Selbständige	3.360	2.984	376	3.336	2.973	24	11
Mithelfende Familien- angehörige	6.673	1.674	4.999	6.673	1.674	-	-
Beamte	24	24	-	24	24	-	-
Angestellte	295	251	44	285	241	10	10
Arbeiter	5.253	3.537	1.716	5.148	3.448	105	89
Wirtschaftsabtlg. 1: Landwirtschaft und Tierzucht, Gärtnerei, Forst- u. Jagdwirtsch., Fischerei	15.605	8.470	7.135	15.466	8.360	139	110
Selbständige	1.955	1.464	491	1.932	1.445	23	19
Mithelfende Familien- angehörige	226	76	150	226	76	-	-
Beamte	3	3	-	3	3	-	-
Angestellte	1.133	714	419	1.031	651	102	63
Arbeiter	6.965	5.742	1.223	6.750	5.587	215	155
Wirtschaftsabtlg. 2/4: Industrie u. Handwerk	10.282	7.999	2.283	9.942	7.762	340	237
Selbständige	936	778	158	918	760	18	18
Mithelfende Familien- angehörige	139	39	100	139	39	-	-
Beamte	588	543	45	579	537	9	6
Angestellte	1.325	795	530	1.300	777	25	18
Arbeiter	1.583	1.431	152	1.547	1.396	36	35
Wirtschaftsabtlg. 5: Handel und Verkehr	4.571	3.586	985	4.483	3.509	88	77
Selbständige	343	270	73	337	265	6	5
Beamte	936	626	310	885	580	51	46
Angestellte	2.249	903	1.346	2.187	861	62	42
Arbeiter	1.375	874	501	1.341	847	34	27
Wirtschaftsabtlg. 6: Öffentl. Dienst und priv. Hilfsleistungen (ohne häusl. Dienste)	4.903	2.673	2.230	4.750	2.553	153	120
Angestellte	160	1	159	156	1	4	-
Arbeiter	2.242	22	2.220	2.220	22	22	-
Wirtschaftsabtlg. 7: Häusliche Dienste	2.402	23	2.379	2.376	23	26	-
Selbständige	6.594	5.496	1.098	6.523	5.443	71	53
Mithelfende Familien- angehörige	7.038	1.789	5.249	7.038	1.789	-	-
Beamte	1.551	1.190	35	1.491	1.144	60	52
Angestellte	5.162	2.664	2.498	4.959	2.531	203	133
Arbeiter	17.418	11.606	5.812	17.006	11.300	412	306
Wirtschaftsabt. 1-7: zusammen	37.763	22.751	15.012	37.017	22.207	746	544

Wirtschaftsabteilung Stellung im Beruf	Erwerbspersonen insges.			davon waren			
	Summe	männl.	weibl.	Erwerbstätige Summe	männl.	Erwerbslose Summe	männl.
Selbständige	2.317	2.083	234	2.267	2.039	50	44
Mithelfende Familien- angehörige	4.738	1.176	3.562	4.738	1.176	-	-
Beamte	7	7	-	7	7	-	-
Angestellte	224	194	30	219	190	5	4
Arbeiter	3.994	2.999	995	3.945	2.955	49	44
Wirtschaftsabtlg. 1: Landwirtschaft und Tierzucht, Gärtnerei, Forst- u. Jagdwirtsch., Fischerei	11.280	6.459	4.821	11.176	6.367	104	92
Selbständige	2.443	1.989	454	2.418	1.967	25	22
Mithelfende Familien- angehörige	189	38	151	189	38	-	-
Beamte	10	10	-	10	10	-	-
Angestellte	5.013	3.987	1.026	4.767	3.866	246	121
Arbeiter	41.272	38.142	3.130	40.503	37.628	769	514
Wirtschaftsabt. 2/4: Industrie u. Handwerk	48.927	44.166	4.761	47.887	43.509	1.040	657
Selbständige	1.744	1.321	423	1.714	1.292	30	29
Mithelfende Familien- angehörige	294	58	236	294	58	-	-
Beamte	730	715	15	723	708	7	7
Angestellte	4.521	1.868	2.653	4.303	1.819	218	49
Arbeiter	3.647	3.020	627	3.580	2.991	67	29
Wirtschaftsabtlg. 5: Handel und Verkehr	10.936	6.982	3.954	10.614	6.868	322	114
Selbständige	526	379	147	513	371	13	8
Beamte	1.375	1.090	285	1.289	1.021	86	69
Angestellte	3.233	1.350	1.883	3.093	1.306	140	44
Arbeiter	1.369	722	647	1.330	699	39	23
Wirtschaftsabtlg. 6: Öffentl. Dienst und priv. Hilfsleistungen (ohne häusl. Dienste)	6.503	3.541	2.962	6.225	3.397	278	144
Angestellte	203	1	202	198	1	5	-
Arbeiter	4.545	56	4.489	4.476	56	69	-
Wirtschaftsabtlg. 7: Häusliche Dienste	4.748	57	4.691	4.674	57	74	-
Selbständige	7.030	5.772	1.258	6.912	5.669	118	103
Mithelfende Familien- angehörige	5.221	1.272	3.949	5.221	1.272	-	-
Beamte	2.122	1.822	300	2.029	1.746	93	76
Angestellte	13.194	7.400	5.794	12.580	7.182	614	218
Arbeiter	54.820	44.939	9.888	53.834	44.329	993	610
Wirtschaftsabt. 1-7: zusammen	82.394	61.205	21.189	80.576	60.198	1.818	1.007

Wirtschaftsabteilung Stellung im Beruf	Erwerbspersonen insges.			davon waren			
	Summe	männl.	weibl.	Summe	männl.	Summe	männl.
Selbständige	3.641	3.343	298	3.532	3.234	109	109
Mithelfende Familien- angehörige	8.758	2.274	6.484	8.758	2.274	-	-
Beamte	23	23	-	19	19	4	4
Angestellte	167	159	8	157	149	10	10
Arbeiter	4.666	3.151	1.515	4.380	2.873	286	278
Wirtschaftsabtlg. 1: Landwirtschaft und Tierzucht, Gärtnerei, Forst- u. Jagdwirtsch., Fischerei	17.255	8.950	8.305	16.846	8.549	409	401
Selbständige	3.080	2.255	825	3.039	2.220	41	35
Mithelfende Familien- angehörige	262	71	191	262	71	-	-
Beamte	3	3	-	3	3	-	-
Angestellte	2.402	1.752	650	2.125	1.620	277	132
Arbeiter	17.744	12.806	4.938	16.722	12.105	1.022	701
Wirtschaftsabt. 2/4: Industrie u. Handwerk	23.491	16.887	6.604	22.151	16.019	1.340	868
Selbständige	1.488	1.251	237	1.440	1.205	48	46
Mithelfende Familien- angehörige	194	43	151	194	43	-	-
Beamte	1.116	1.072	44	1.083	1.041	33	31
Angestellte	2.243	1.251	992	2.151	1.186	92	65
Arbeiter	2.928	2.726	202	2.838	2.636	90	90
Wirtschaftsabtlg. 5: Handel und Verkehr	7.969	6.343	1.626	7.706	6.111	263	232
Selbständige	532	415	117	517	408	15	7
Beamte	1.029	776	253	902	671	127	105
Angestellte	2.573	1.152	1.421	2.441	1.070	132	82
Arbeiter	1.915	1.165	750	1.882	1.141	33	24
Wirtschaftsabtlg. 6: Öffentl. Dienst- und priv. Hilfsleistungen (ohne häusl. Dienste)	6.049	3.508	2.541	5.742	3.290	307	218
Angestellte	61	-	61	60	-	1	-
Arbeiter	3.538	17	3.521	3.464	17	74	-
Wirtschaftsabtlg. 7: Häusliche Dienste	3.599	17	3.582	3.524	17	75	-
Selbständige	8.741	7.264	1.477	8.528	7.067	213	197
Mithelfende Familien- angehörige	9.214	2.388	6.826	9.214	2.388	-	-
Beamte	2.171	1.874	297	2.007	1.734	164	140
Angestellte	7.446	4.314	3.132	6.934	4.025	512	289
Arbeiter	30.791	19.865	10.926	29.286	18.772	1.505	1.093
Wirtschaftsabtlg. 1-7: zusammen	58.363	35.705	22.658	55.969	33.986	2.394	1.719

Wirtschaftsabteilung Stellung im Beruf	Erwerbspersonen insges.			davon waren			
	Summe	männl.	weibl.	Erwerbstätige	männl.	Erwerbslose	männl.
Selbständige	3.235	3.004	231	3.160	2.946	75	58
Mithelfende Familien- angehörige	10.540	2.906	7.634	10.540	2.906	-	-
Beamte	4	4	-	4	4	-	-
Angestellte	100	94	6	96	90	4	4
Arbeiter	3.129	2.803	326	3.016	2.695	113	108
Wirtschaftsabtlg. 1: Landwirtschaft und Tierzucht, Gärtnerei, Forst- u. Jagdwirtsch., Fischerei	17.008	8.811	8.197	16.816	8.641	192	170
Selbständige	1.447	1.303	144	1.388	1.250	59	53
Mithelfende Familien- angehörige	132	43	89	132	43	-	-
Beamte	6	6	-	5	5	1	1
Angestellte	1.690	1.035	655	1.458	933	232	102
Arbeiter	12.920	12.016	904	12.494	11.749	426	267
Wirtschaftsabtlg. 2/4: Industrie u. Handwerk	16.195	14.403	1.792	15.477	13.980	718	423
Selbständige	851	722	129	812	687	39	35
Mithelfende Familien- angehörige	112	27	85	112	27	-	-
Beamte	432	412	20	417	400	15	12
Angestellte	1.404	942	462	1.356	903	48	39
Arbeiter	1.635	1.582	53	1.609	1.556	26	26
Wirtschaftsabtlg. 5: Handel und Verkehr	4.434	3.685	749	4.306	3.573	128	112
Selbständige	379	313	66	369	304	10	9
Beamte	877	749	128	785	679	92	70
Angestellte	1.850	679	1.171	1.752	629	98	50
Arbeiter	235	186	49	225	180	10	6
Wirtschaftsabtlg. 6: Öffentl. Dienst und priv. Hilfsleistungen (ohne häusl. Dienste)	3.341	1.927	1.414	3.131	1.792	210	135
Angestellte	31	-	31	31	-	-	-
Arbeiter	2.529	11	2.518	2.507	11	22	-
Wirtschaftsabtlg. 7: Häusliche Dienste	2.560	11	2.549	2.538	11	22	-
Selbständige	5.912	5.342	570	5.729	5.187	183	155
Mithelfende Familien- angehörige	10.784	2.976	7.808	10.734	2.976	-	-
Beamte	1.319	1.171	148	1.211	1.038	108	83
Angestellte	5.075	2.750	2.325	4.693	2.555	382	195
Arbeiter	20.448	16.598	3.850	19.851	16.191	597	407
Wirtschaftsabt. 1-7: zusammen	43.538	28.837	14.701	42.268	27.997	1.270	840

-60- Reg. Bez. Münster
Landkreis Warendorf

Wirtschaftsabteilung Stellung im Beruf	Erwerbspersonen insges.			davon waren			
	Summe	männl.	weibl.	Erwerbstätige Summe	männl.	Erwerbslose Summe	männl.
Selbständige	3.011	2.622	389	2.999	2.612	12	10
Mithelfende Familien-							
angehörige	6.424	1.722	4.702	6.424	1.722	-	-
Beamte	42	42	-	42	42	-	-
Angestellte	234	224	10	231	221	3	3
Arbeiter	3.439	2.152	1.287	3.367	2.084	72	68
Wirtschaftsabtlg.1: Landwirtschaft und Tierzucht, Gärtnerei, Forst- u. Jagdwirtsch., Fischerei	13.150	6.762	6.388	13.063	6.681	87	81
Selbständige	821	697	124	793	671	28	26
Mithelfende Familien-							
angehörige	109	25	84	109	25	-	-
Beamte	1	1	-	1	1	-	-
Angestellte	882	516	366	705	420	177	96
Arbeiter	4.499	3.999	500	4.204	3.848	295	151
Wirtschaftsabtlg.2/4: Industrie und Handwerk	6.312	5.238	1.074	5.812	4.965	500	273
Selbständige	599	508	91	573	486	26	22
Mithelfende Familien-							
angehörige	63	9	54	63	9	-	-
Beamte	190	188	2	186	185	4	3
Angestellte	951	593	358	920	571	31	22
Arbeiter	393	326	67	365	302	28	24
Wirtschaftsabtlg.5: Handel und Verkehr	2.196	1.624	572	2.107	1.553	89	71
Selbständige	222	176	46	215	172	7	4
Beamte	530	447	83	478	405	52	42
Angestellte	1.579	696	883	1.520	656	59	40
Arbeiter	537	439	98	532	435	5	4
Wirtschaftsabtlg.6: Öffentl. Dienst und priv. Hilfsleistungen (ohne häusl. Dienste)	2.868	1.758	1.110	2.745	1.668	123	90
Angestellte	41	-	41	41	-	-	-
Arbeiter	2.204	2	2.202	2.194	2	10	-
Wirtschaftsabtlg.7: Häusliche Dienste	2.245	2	2.243	2.235	2	10	-
Selbständige	4.653	4.003	650	4.580	3.941	73	62
Mithelfende Familien-							
angehörige	6.596	1.756	4.840	6.596	1.756	-	-
Beamte	763	678	85	707	633	56	45
Angestellte	3.687	2.029	1.658	3.417	1.868	270	161
Arbeiter	11.072	6.918	4.154	10.662	6.671	410	247
Wirtschaftsabt.1-7: zusammen	26.771	15.384	11.387	25.962	14.869	809	515

Wirtschaftsabteilung Stellung im Beruf	Erwerbspersonen insges.			davon waren			
	Summe	männl.	weibl.	Erwerbstätige	Erwerbslose	Summe	männl.
Selbständige	36.581	32.499	4.082	35.561	31.535	1.020	904
Mithelfende Familien-							
angehörige	64.835	15.357	49.478	64.835	15.357	-	-
Beamte	213	212	1	197	196	16	16
Angestellte	1.856	1.557	299	1.764	1.498	92	59
Arbeiter	45.818	34.757	11.061	45.164	34.248	654	509
Wirtschaftsabtlg. 1: Landwirtschaft und Tierzucht, Gärtnerei, Forst- u. Jagdwirtsch., Fischerei	149.303	84.382	64.921	147.521	82.894	1.782	1.488
Selbständige	32.747	26.653	6.094	32.129	26.094	618	559
Mithelfende Familien-							
angehörige	1.761	877	884	1.761	877	-	-
Beamte	67	67	-	60	60	7	7
Angestellte	28.944	19.253	9.691	25.959	17.522	2.985	1.731
Arbeiter	166.055	125.586	40.469	158.709	120.653	7.346	4.933
Wirtschaftsabt. 2/4: Industrie u. Handwerk	229.574	172.436	57.138	218.618	165.206	10.956	7.230
Selbständige	17.193	14.242	2.951	16.631	13.782	562	460
Mithelfende Familien-							
angehörige	1.626	526	1.100	1.626	526	-	-
Beamte	8.610	8.073	537	8.440	7.913	170	160
Angestellte	24.012	14.125	9.887	22.793	13.429	1.219	696
Arbeiter	24.069	21.265	2.804	23.237	20.614	832	651
Wirtschaftsabtlg. 5: Handel und Verkehr	75.510	58.231	17.279	72.727	56.264	2.783	1.367
Selbständige	6.765	4.960	1.805	6.593	4.832	172	128
Beamte	10.625	8.782	1.843	9.317	7.706	1.308	1.076
Angestellte	34.626	16.242	18.384	33.108	15.419	1.518	823
Arbeiter	31.400	19.480	11.920	31.167	19.325	233	155
Wirtschaftsabtlg. 6: Öffentl. Dienst und priv. Hilfsleistungen (ohne häusl. Dienste)	83.416	49.464	33.952	80.185	47.282	3.231	2.182
Angestellte	1.176	18	1.158	1.160	17	16	1
Arbeiter	16.064	195	15.869	15.613	186	451	9
Wirtschaftsabtlg. 7: Häusliche Dienste	17.240	213	17.027	16.773	203	467	10
Selbständige	93.286	78.354	14.932	90.914	76.303	2.372	2.051
Mithelfende Familien-							
angehörige	68.222	15.760	51.462	68.222	16.760	-	-
Beamte	19.515	17.134	2.381	18.014	15.875	1.501	1.259
Angestellte	90.614	51.195	39.419	84.784	47.885	5.830	3.310
Arbeiter	283.406	201.283	82.123	273.890	195.026	9.516	6.257
Wirtschaftsabt. 1-7: zusammen	555.043	364.726	190.317	535.824	351.849	19.219	12.877



Wirtschaftsabteilung Stellung im Beruf	Erwerbspersonen insges.			davon waren			
	Summe	männl.	weibl.	Erwerbstätige	Summe	Erwerbslose	männl.
Selbständige	397	334	63	334	275	63	59
Mithelfende Familien-							
angehörige	264	40	224	264	40	-	-
Beamte	11	11	-	11	11	-	-
Angestellte	52	46	6	30	32	22	14
Arbeiter	645	495	150	565	418	80	77
Wirtschaftsabtlg.1: Landwirtschaft und Tierzucht, Gärtnerei, Forst-u. Jagdwirtsch., Fischerei	1.369	926	443	1.204	776	165	150
Selbständige	3.502	2.807	695	3.464	2.770	38	37
Mithelfende Familien-							
angehörige	148	52	96	148	52	-	-
Beamte	38	38	-	38	38	-	-
Angestellte	4.958	3.146	1.812	4.696	2.990	262	156
Arbeiter	20.764	15.911	4.853	20.508	15.717	256	194
Wirtschaftsabt.2/4: Industrie u. Handwerk	29.410	21.954	7.456	28.854	21.567	556	387
Selbständige	2.655	2.226	429	2.593	2.178	62	48
Mithelfende Familien-							
angehörige	223	63	160	223	63	-	-
Beamte	1.296	1.185	111	1.283	1.175	13	10
Angestellte	4.149	2.404	1.745	3.979	2.342	170	62
Arbeiter	2.517	1.993	524	2.442	1.956	75	37
Wirtschaftsabtlg.5: Handel und Verkehr	10.840	7.871	2.969	10.520	7.714	320	157
Selbständige	1.009	748	261	992	740	17	8
Beamte	1.491	1.140	351	1.340	1.052	151	88
Angestellte	4.991	2.778	2.213	4.790	2.735	201	43
Arbeiter	2.508	1.855	653	2.480	1.837	28	18
Wirtschaftsabtlg.6: Öffentl. Dienst und priv. Hilfsleistungen (ohne häusl. Dienste)	9.999	6.521	3.478	9.602	6.364	397	157
Angestellte	118	1	117	114	1	4	-
Arbeiter	1.116	16	1.100	1.046	16	70	-
Wirtschaftsabtlg.7: Häusliche Dienste	1.234	17	1.217	1.160	17	74	-
Selbständige	7.563	6.115	1.448	7.383	5.963	180	152
Mithelfende Familien-							
angehörige	635	155	480	635	155	-	-
Beamte	2.836	2.374	462	2.672	2.276	164	98
Angestellte	14.268	8.375	5.893	13.609	8.100	659	275
Arbeiter	27.550	20.270	7.280	27.041	19.944	509	326
Wirtschaftsabt.1-7: zusammen	52.852	37.289	15.563	51.340	36.438	1.512	851

Wirtschaftsabteilung Stellung im Beruf	Erwerbspersonen insges.			davon waren			
	Summe	männl.	weibl.	Summe	männl.	Summe	männl.
Selbständige	250	205	45	244	200	6	5
Mithelfende Familien- angehörige	292	72	220	292	72	-	-
Beamte	6	6	-	6	6	-	-
Angestellte	33	24	9	32	23	1	1
Arbeiter	316	212	104	304	205	12	7
Wirtschaftsabtlg. 1: Landwirtschaft und Tierzucht, Gärtnerei, Forst- u. Jagdwirtsch., Fischerei	897	519	378	878	506	19	13
Selbständige	1.410	1.170	240	1.389	1.151	21	19
Mithelfende Familien- angehörige	56	22	34	56	22	-	-
Beamte	2	2	-	2	2	-	-
Angestellte	1.494	977	517	1.361	894	133	83
Arbeiter	5.167	3.684	1.483	4.900	3.520	267	164
Wirtschaftsabtlg. 2/4: Industrie u. Handwerk	8.129	5.855	2.274	7.708	5.589	421	266
Selbständige	872	754	118	862	745	10	9
Mithelfende Familien- angehörige	51	16	35	51	16	-	-
Beamte	354	329	25	349	324	5	5
Angestellte	1.141	724	417	1.121	710	20	14
Arbeiter	624	497	127	614	489	10	8
Wirtschaftsabtlg. 5: Handel und Verkehr	3.042	2.320	722	2.997	2.284	45	36
Selbständige	322	243	79	320	243	2	5
Beamte	490	414	76	459	387	31	27
Angestellte	2.098	1.246	852	2.079	1.236	19	10
Arbeiter	1.642	804	838	1.637	803	5	1
Wirtschaftsabtlg. 6: Öffentl. Dienst und priv. Hilfsleistungen (ohne häusl. Dienste)	4.552	2.707	1.845	4.495	2.669	57	38
Angestellte	42	-	42	42	-	-	-
Arbeiter	560	4	556	551	4	9	-
Wirtschaftsabtlg. 7: Häusliche Dienste	602	4	598	593	4	9	-
Selbständige	2.854	2.372	482	2.815	2.339	39	33
Mithelfende Familien- angehörige	399	110	289	399	110	-	-
Beamte	852	751	101	816	719	36	32
Angestellte	4.808	2.971	1.837	4.635	2.863	173	108
Arbeiter	8.309	5.201	3.108	8.006	5.021	303	180
Wirtschaftsabt. 1-7: zusammen	17.222	11.405	5.817	16.671	11.052	551	353

Wirtschaftsabteilung Stellung im Beruf	Erwerbspersonen insges.			davon waren			
	Summe	männl.	weibl.	Erwerbstätige Summe	männl.	Erwerbslose Summe	männl.
Selbständige	1.344	1.174	170	1.285	1.116	59	58
Mithelfende Familien- angehörige	1.799	372	1.427	1.799	372	-	-
Beamte	6	6	-	5	5	1	1
Angestellte	87	71	16	74	59	13	12
Arbeiter	2.159	1.562	597	2.094	1.498	65	64
Wirtschaftsabtlg. 1: Landwirtschaft und Tierzucht, Gärtnerei, Forst- u. Jagdwirtsch., Fischerei	5.395	3.185	2.210	5.257	3.050	138	135
Selbständige	1.666	1.403	263	1.630	1.375	36	28
Mithelfende Familien- angehörige	106	58	48	106	58	-	-
Beamte	6	6	-	3	3	3	3
Angestellte	2.566	1.677	889	2.355	1.566	211	111
Arbeiter	13.927	10.452	3.475	13.392	10.110	535	342
Wirtschaftsabt. 2/4: Industrie u. Handwerk	18.271	13.596	4.675	17.486	13.112	785	484
Selbständige	896	750	146	857	723	39	27
Mithelfende Familien- angehörige	56	22	34	56	22	-	-
Beamte	287	278	9	275	266	12	12
Angestellte	1.348	828	520	1.191	751	157	77
Arbeiter	900	745	155	756	639	144	106
Wirtschaftsabtlg. 5: Handel und Verkehr	3.487	2.623	864	3.135	2.401	352	222
Selbständige	313	226	87	302	217	11	9
Beamte	509	421	88	407	326	102	95
Angestellte	3.057	1.042	2.015	2.889	908	168	134
Arbeiter	1.995	1.616	379	1.988	1.611	7	5
Wirtschaftsabtlg. 6: Öffentl. Dienst und priv. Hilfsleistungen (ohne häusl. Dienste)	5.874	3.305	2.569	5.586	3.062	288	243
Angestellte	62	2	60	59	2	3	-
Arbeiter	764	12	752	702	12	62	-
Wirtschaftsabtlg. 7: Häusliche Dienste	826	14	812	761	14	65	-
Selbständige	4.219	3.553	666	4.074	3.431	145	122
Mithelfende Familien- angehörige	1.961	452	1.509	1.961	452	-	-
Beamte	808	711	97	690	600	118	111
Angestellte	7.120	3.620	3.500	6.568	3.286	552	334
Arbeiter	19.745	14.387	5.358	18.932	13.870	813	517
Wirtschaftsabt. 1-7: zusammen	33.853	22.723	11.130	32.225	21.639	1.628	1.084

Wirtschaftsabteilung Stellung im Beruf	Erwerbspersonen insges.			davon waren			
	Summe	männl.	weibl.	Erwerbstätige		Erwerbslose	
				Summe	männl.	Summe	männl.
Selbständige	3.062	2.731	331	2.950	2.629	112	102
Mithelfende Familien-							
angehörige	5.824	1.443	4.381	5.824	1.443	-	-
Beamte	38	38	-	37	37	1	1
Angestellte	164	141	23	163	140	1	1
Arbeiter	3.995	3.203	792	3.944	3.164	51	39
Wirtschaftsabtlg. 1: Landwirtschaft und Tierzucht, Gärtnerei, Forst- u. Jagdwirtsch., Fischerei	13.083	7.556	5.527	12.918	7.413	165	143
Selbständige	1.379	1.143	236	1.333	1.100	46	43
Mithelfende Familien-							
angehörige	83	45	38	83	45	-	-
Beamte	-	-	-	-	-	-	-
Angestellte	724	446	278	553	350	171	96
Arbeiter	4.653	4.047	606	4.183	3.762	470	285
Wirtschaftsabt. 2/4: Industrie u. Handwerk	6.839	5.681	1.158	6.152	5.257	687	424
Selbständige	493	444	49	467	425	26	19
Mithelfende Familien-							
angehörige	62	24	38	62	24	-	-
Beamte	222	210	12	208	196	14	14
Angestellte	595	404	191	452	335	143	69
Arbeiter	1.001	943	58	859	833	142	110
Wirtschaftsabtlg. 5: Handel und Verkehr	2.373	2.025	348	2.048	1.813	325	212
Selbständige	209	153	56	195	142	14	11
Beamte	505	384	121	390	283	115	101
Angestellte	1.113	352	761	957	223	156	129
Arbeiter	708	474	234	699	467	9	7
Wirtschaftsabtlg. 6: Öffentl. Dienst und priv. Hilfsleistungen (ohne häusl. Dienste)	2.535	1.363	1.172	2.241	1.115	294	248
Angestellte	59	-	59	59	-	-	-
Arbeiter	1.055	16	1.039	1.036	16	19	-
Wirtschaftsabtlg. 7: Häusliche Dienste	1.114	16	1.098	1.095	16	19	-
Selbständige	5.143	4.471	672	4.945	4.296	198	175
Mithelfende Familien-							
angehörige	5.969	1.512	4.457	5.969	1.512	-	-
Beamte	765	632	133	635	516	130	116
Angestellte	2.655	1.343	1.312	2.184	1.048	471	295
Arbeiter	11.412	8.683	2.729	10.721	8.242	691	441
Wirtschaftsabt. 1+7: zusammen	25.944	16.641	9.303	24.454	15.614	1.490	1.027

Wirtschaftsabteilung Stellung im Beruf	Erwerbspersonen insges.			davon waren			
	Summe	männl.	weibl.	Erwerbstätige	Erwerbslose	Summe	männl.
Selbständige	2.758	2.374	384	2.695	2.311	63	63
Mithelfende Familien- angehörige	4.453	1.002	3.451	4.453	1.002	-	-
Beamte	2	2	-	-	-	2	2
Angestellte	76	63	13	61	58	15	5
Arbeiter	3.054	2.107	947	3.001	2.066	53	41
Wirtschaftsabtlg. 1: Landwirtschaft und Tierzucht, Gärtnerei, Forst- u. Jagdwirtsch., Fischerei	10.343	5.548	4.795	10.210	5.437	133	111
Selbständige	1.431	1.161	270	1.367	1.104	64	57
Mithelfende Familien- angehörige	88	44	44	88	44	-	-
Beamte	1	1	-	-	-	1	1
Angestellte	1.011	635	376	840	534	171	101
Arbeiter	5.563	4.282	1.281	5.166	4.013	397	269
Wirtschaftsabt. 2/4: Industrie u. Handwerk	8.094	6.123	1.971	7.461	5.695	633	428
Selbständige	592	486	106	542	451	50	35
Mithelfende Familien- angehörige	66	26	40	66	26	-	-
Beamte	168	160	8	144	136	24	24
Angestellte	542	323	219	388	249	154	74
Arbeiter	448	386	62	308	278	140	108
Wirtschaftsabtlg. 5: Handel und Verkehr	1.816	1.381	435	1.448	1.140	368	241
Selbständige	247	179	68	235	169	12	10
Beamte	314	245	69	187	138	127	107
Angestellte	708	340	368	470	217	238	123
Arbeiter	610	457	153	601	452	9	5
Wirtschaftsabtlg. 6: Öffentl. Dienst und priv. Hilfsleistungen (ohne häusl. Dienste)	1.879	1.221	658	1.493	976	386	245
Angestellte	33	1	32	32	1	1	-
Arbeiter	1.150	16	1.134	1.070	14	80	2
Wirtschaftsabtlg. 7: Häusliche Dienste	1.183	17	1.166	1.102	15	81	2
Selbständige	5.028	4.200	828	4.839	4.035	189	165
Mithelfende Familien- angehörige	4.607	1.072	3.535	4.607	1.072	-	-
Beamte	485	408	77	331	274	154	134
Angestellte	2.370	1.362	1.008	1.791	1.059	579	303
Arbeiter	10.825	7.248	3.577	10.146	6.823	679	425
Wirtschaftsabt. 1-7: zusammen	23.315	14.290	9.025	21.714	13.263	1.601	1.027

Wirtschaftsabteilung Stellung im Beruf	Erwerbspersonen insges.			davon waren			
	Summe	männl.	weibl.	Erwerbstätige	Erwerbslose	Summe	männl.
Selbständige	3.617	3.106	511	3.518	3.010	99	96
Mithelfende Familien-							
angehörige	5.345	1.253	4.092	5.345	1.253	-	-
Beamte	4	4	-	4	4	-	-
Angestellte	123	90	33	120	89	3	1
Arbeiter	4.275	3.015	1.260	4.240	2.981	35	34
Wirtschaftsabtlg. 1: Landwirtschaft und Tierzucht, Gärtnerei, Forst- u. Jagdwirtsch., Fischerei	13.364	7.468	5.896	13.227	7.337	137	131
Selbständige	3.881	3.142	739	3.849	3.111	32	31
Mithelfende Familien-							
angehörige	280	115	165	280	115	-	-
Beamte	2	2	-	-	-	2	2
Angestellte	3.000	1.960	1.040	2.887	1.850	113	110
Arbeiter	26.845	16.253	10.592	25.939	15.639	906	614
Wirtschaftsabt. 2/4: Industrie u. Handwerk	34.008	21.472	12.536	32.955	20.715	1.053	757
Selbständige	1.820	1.567	253	1.772	1.526	48	41
Mithelfende Familien-							
angehörige	172	59	113	172	59	-	-
Beamte	875	836	39	861	824	14	12
Angestellte	1.982	1.228	754	1.905	1.174	77	54
Arbeiter	2.597	2.277	320	2.563	2.249	34	28
Wirtschaftsabtlg. 5: Handel und Verkehr	7.446	5.967	1.479	7.273	5.832	173	135
Selbständige	636	481	155	623	469	13	12
Beamte	799	680	119	707	605	92	75
Angestellte	2.594	1.253	1.341	2.511	1.216	83	37
Arbeiter	4.961	2.861	2.100	4.942	2.846	19	15
Wirtschaftsabtlg. 6: Öffentl. Dienst und priv. Hilfsleistungen (ohne häusl. Dienste)	8.990	5.275	3.715	8.783	5.136	207	139
Angestellte	82	3	79	81	2	1	1
Arbeiter	1.720	9	1.711	1.705	9	15	-
Wirtschaftsabtlg. 7: Häusliche Dienste	1.802	12	1.790	1.786	11	16	1
Selbständige	9.954	8.296	1.658	9.762	8.116	192	180
Mithelfende Familien-							
angehörige	5.797	1.427	4.370	5.797	1.427	-	-
Beamte	1.680	1.522	158	1.572	1.433	108	89
Angestellte	7.781	4.534	3.247	7.504	4.331	277	203
Arbeiter	40.398	24.415	15.983	39.389	23.724	1.009	691
Wirtschaftsabt. 1-7: zusammen	65.610	40.194	25.416	64.024	39.031	1.586	1.163

Wirtschaftsabteilung Stellung im Beruf	Erwerbspersonen insges.			davon waren			
	Summe	männl.	weibl.	Erwerbstätige Summe	männl.	Erwerbslose Summe	männl.
Selbständige	2.620	2.325	295	2.525	2.244	95	81
Mithelfende Familien- angehörige	4.837	1.171	3.666	4.837	1.171	-	-
Beamte	26	26	-	24	24	2	2
Angestellte	267	222	45	255	212	12	10
Arbeiter	4.155	3.225	930	4.092	3.172	63	533
Wirtschaftsabtlg. 1: Landwirtschaft und Tierzucht, Gärtnerei, Forst- u. Jagdwirtsch., Fischerei	11.905	6.969	4.936	11.733	6.823	172	146
Selbständige	2.398	1.981	417	2.335	1.920	63	61
Mithelfende Familien- angehörige	153	74	79	153	74	-	-
Beamte	4	4	-	3	3	1	1
Angestellte	1.500	1.004	496	1.280	812	220	192
Arbeiter	8.423	7.181	1.242	7.746	6.655	677	526
Wirtschaftsabt. 2/4: Industrie u. Handwerk	12.478	10.244	2.234	11.517	9.464	961	780
Selbständige	1.050	911	139	991	856	59	55
Mithelfende Familien- angehörige	140	60	80	140	60	-	-
Beamte	565	542	23	553	531	12	11
Angestellte	1.312	827	485	1.200	740	112	87
Arbeiter	1.471	1.322	149	1.335	1.192	136	130
Wirtschaftsabtlg. 5: Handel und Verkehr	4.538	3.662	876	4.219	3.379	319	283
Selbständige	478	339	139	460	324	18	15
Beamte	533	516	17	387	379	146	137
Angestellte	1.976	827	1.149	1.778	671	198	156
Arbeiter	1.359	816	543	1.330	801	29	15
Wirtschaftsabtlg. 6: Öffentl. Dienst und priv. Hilfsleistungen (ohne häusl. Dienste)	4.346	2.498	1.848	3.955	2.173	391	323
Angestellte	129	1	128	128	1	1	-
Arbeiter	1.209	27	1.180	1.136	26	73	1
Wirtschaftsabtlg. 7: Häusliche Dienste	1.338	28	1.310	1.264	27	74	1
Selbständige	6.546	5.556	990	6.311	5.344	235	212
Mithelfende Familien- angehörige	5.130	1.305	3.825	5.130	1.305	-	-
Beamte	1.128	1.088	40	967	937	161	151
Angestellte	5.184	2.881	2.303	4.641	2.436	543	445
Arbeiter	16.617	12.571	4.046	15.639	11.846	978	725
Wirtschaftsabt. 1-7: zusammen	34.605	23.401	11.204	32.688	21.868	1.917	1.533

Wirtschaftsabteilung Stellung im Beruf	Erwerbspersonen insges.			davon waren			
	Summe	männl.	weibl.	Erwerbstätige	Erwerbslose	Summe	männl.
Selbständige	5.186	4.783	403	5.146	4.750	40	33
Mithelfende Familien-							
angehörige	9.629	2.269	7.360	9.629	2.269	-	-
Beamte	14	14	-	14	14	-	-
Angestellte	96	73	23	95	72	1	1
Arbeiter	3.752	2.423	1.329	3.722	2.407	30	16
Wirtschaftsabtlg. 1:							
Landwirtschaft und	18.677	9.562	9.115	18.606	9.512	71	50
Tierzucht, Gärtnerei,							
Forst- u. Jagdwirtsch.,							
Fischerei							
Selbständige	1.636	1.301	335	1.600	1.270	36	31
Mithelfende Familien-							
angehörige	118	64	54	118	64	-	-
Beamte	2	2	-	2	2	-	-
Angestellte	1.001	717	284	877	632	124	85
Arbeiter	8.768	5.413	3.355	8.386	5.142	382	271
Wirtschaftsabt. 2/4:							
Industrie u. Handwerk	11.525	7.497	4.028	10.983	7.110	542	387
Selbständige	673	579	94	659	566	14	13
Mithelfende Familien-							
angehörige	96	39	57	96	39	-	-
Beamte	260	241	19	251	232	9	9
Angestellte	716	463	253	694	448	22	15
Arbeiter	804	717	87	790	708	14	9
Wirtschaftsabtlg. 5:							
Handel und Verkehr	2.549	2.039	510	2.490	1.993	59	46
Selbständige	282	212	70	276	208	6	4
Beamte	396	341	55	353	308	43	33
Angestellte	1.187	622	565	1.153	605	34	17
Arbeiter	1.628	929	699	1.614	919	14	10
Wirtschaftsabtlg. 6:							
Öffentl. Dienst und	3.493	2.104	1.389	3.396	2.040	97	64
priv. Hilfsleistungen							
(ohne häusl. Dienste)							
Angestellte	49	1	48	48	1	1	-
Arbeiter	608	20	588	606	19	2	1
Wirtschaftsabtlg. 7:							
Häusliche Dienste	657	21	636	654	20	3	1
Selbständige	7.777	6.875	902	7.681	6.794	96	81
Mithelfende Familien-							
angehörige	9.843	2.372	7.471	9.843	2.372	-	-
Beamte	672	598	74	620	556	52	42
Angestellte	3.049	1.876	1.173	2.867	1.758	182	118
Arbeiter	15.560	9.502	6.058	15.118	9.195	442	307
Wirtschaftsabt. 1-7:							
zusammen	36.901	21.223	15.678	36.129	20.675	772	548

Wirtschaftsabteilung Stellung im Beruf	Erwerbspersonen insges.			davon waren			
	Summe	männl.	weibl.	Erwerbstätige Summe	männl.	Erwerbslose Summe	männl.
Selbständige	3.824	3.477	347	3.742	3.407	82	70
Mithelfende Familien- angehörige	7.809	1.686	6.123	7.809	1.686	-	-
Beamte	21	21	-	20	20	1	1
Angestellte	101	82	19	98	81	3	1
Arbeiter	4.907	3.187	1.720	4.863	3.159	44	28
Wirtschaftsabtlg. 1: Landwirtschaft und Tierzucht, Gärtnerei, Forst- u. Jagdwirtsch., Fischerei	16.662	8.453	8.209	16.532	8.353	130	100
Selbständige	3.269	2.651	618	3.252	2.637	17	14
Mithelfende Familien- angehörige	160	77	83	160	77	-	-
Beamte	3	3	-	3	3	-	-
Angestellte	2.462	1.754	708	2.191	1.623	271	131
Arbeiter	17.692	14.394	3.298	17.078	14.014	614	380
Wirtschaftsabt. 2/4: Industrie u. Handwerk	23.586	18.879	4.707	22.684	18.354	902	525
Selbständige	2.029	1.649	380	1.987	1.614	42	35
Mithelfende Familien- angehörige	168	47	121	168	47	-	-
Beamte	1.204	1.139	65	1.192	1.127	12	12
Angestellte	3.028	1.596	1.432	2.962	1.555	66	41
Arbeiter	3.891	3.648	243	3.862	3.622	29	26
Wirtschaftsabtlg. 5: Handel und Verkehr	10.320	8.079	2.241	10.171	7.965	149	114
Selbständige	855	641	214	841	635	14	6
Beamte	1.256	1.094	162	1.147	999	109	95
Angestellte	4.407	2.333	2.074	4.334	2.302	73	31
Arbeiter	6.295	3.742	2.553	6.269	3.725	26	17
Wirtschaftsabtlg. 6: Öffentl. Dienst und priv. Hilfsleistungen (ohne häusl. Dienste)	12.813	7.810	5.003	12.591	7.661	222	149
Angestellte	89	1	88	88	1	1	-
Arbeiter	1.374	15	1.359	1.355	15	19	-
Wirtschaftsabtlg. 7: Häusliche Dienste	1.463	16	1.447	1.443	16	20	-
Selbständige	9.977	8.418	1.559	9.822	8.293	155	125
Mithelfende Familien- angehörige	8.137	1.810	6.327	8.137	1.810	-	-
Beamte	2.484	2.257	227	2.362	2.149	122	108
Angestellte	10.087	5.766	4.321	9.673	5.562	414	204
Arbeiter	34.159	24.986	9.173	33.427	24.535	732	451
Wirtschaftsabt. 1-7: zusammen	64.844	43.237	21.607	63.421	42.349	1.423	888

Wirtschaftsabteilung Stellung im Beruf	Erwerbspersonen insges.			davon waren			
	Summe	männl.	weibl.	Erwerbstätige Summe	männl.	Erwerbslose Summe	männl.
Selbständige	2.659	2.382	277	2.617	2.351	42	31
Mithelfende Familien- angehörige	5.526	1.409	4.117	5.526	1.409	-	-
Beamte	17	17	-	16	16	1	1
Angestellte	95	82	13	93	80	2	2
Arbeiter	2.525	2.149	376	2.490	2.128	35	21
Wirtschaftsabtlg. 1: Landwirtschaft und Tierzucht, Gärtnerei, Forst- u. Jagdwirtsch., Fischerei	10.822	6.039	4.783	10.742	5.984	80	55
Selbständige	2.125	1.762	363	2.098	1.736	27	26
Mithelfende Familien- angehörige	136	91	45	136	91	-	-
Beamte	-	-	-	-	-	-	-
Angestellte	1.457	950	507	1.192	797	265	153
Arbeiter	7.883	6.453	1.430	7.357	6.138	526	355
Wirtschaftsabtlg. 2/4: Industrie u. Handwerk	11.661	9.256	2.345	10.783	8.762	818	494
Selbständige	1.072	914	158	1.052	896	20	18
Mithelfende Familien- angehörige	130	51	79	130	51	-	-
Beamte	1.096	1.055	41	1.090	1.049	6	6
Angestellte	2.002	1.094	908	1.964	1.067	38	27
Arbeiter	3.301	3.097	204	3.285	3.082	16	13
Wirtschaftsabtlg. 5: Handel und Verkehr	7.601	6.211	1.390	7.521	6.145	80	66
Selbständige	387	268	119	384	265	3	3
Beamte	846	671	175	778	615	68	56
Angestellte	3.573	1.580	1.993	3.512	1.555	61	25
Arbeiter	3.064	1.742	1.322	3.041	1.722	23	20
Wirtschaftsabtlg. 6: Öffentl. Dienst und priv. Hilfsleistungen (ohne häusl. Dienste)	7.870	4.261	3.609	7.715	4.157	155	104
Angestellte	56	-	56	56	-	-	-
Arbeiter	1.320	14	1.306	1.316	14	4	-
Wirtschaftsabtlg. 7: Häusliche Dienste	1.376	14	1.362	1.372	14	4	-
Selbständige	6.243	5.326	917	6.151	5.248	92	78
Mithelfende Familien- angehörige	5.792	1.551	4.241	5.792	1.551	-	-
Beamte	1.959	1.743	216	1.884	1.680	75	63
Angestellte	7.183	3.706	3.477	6.817	3.499	366	207
Arbeiter	18.093	13.455	4.638	17.489	13.084	604	371
Wirtschaftsabt. 1-7:							

Wirtschaftsabteilung Stellung im Beruf	Erwerbspersonen insges.			davon waren			
	Summe	männl.	weibl.	Erwerbstätige	Erwerbslose	Summe	männl.
Selbständige	2.102	1.896	206	2.032	1.832	70	64
Mithelfende Familien- angehörige	4.392	1.086	3.306	4.392	1.086	-	-
Beamte	15	15	-	12	12	3	3
Angestellte	214	204	10	211	202	3	2
Arbeiter	2.793	2.427	366	2.748	2.396	45	31
Wirtschaftsabtlg. 1: Landwirtschaft und Tierzucht, Gärtnerei, Forst- u. Jagdwirtsch., Fischerei	9.516	5.628	3.888	9.395	5.528	121	100
Selbständige	1.013	802	211	966	760	47	42
Mithelfende Familien- angehörige	70	50	20	70	50	-	-
Beamte	-	-	-	-	-	-	-
Angestellte	932	674	258	802	598	130	76
Arbeiter	4.192	3.493	699	3.869	3.269	323	224
Wirtschaftsabt. 2/4: Industrie u. Handwerk	6.207	5.019	1.188	5.707	4.677	500	342
Selbständige	563	447	116	532	420	31	27
Mithelfende Familien- angehörige	59	17	42	59	17	-	-
Beamte	523	509	14	515	502	8	7
Angestellte	935	570	365	904	546	31	24
Arbeiter	1.144	1.093	51	1.135	1.086	9	7
Wirtschaftsabtlg. 5: Handel und Verkehr	3.224	2.636	588	3.145	2.571	79	65
Selbständige	192	144	48	183	136	9	8
Beamte	476	354	122	422	309	54	45
Angestellte	1.014	388	626	975	370	39	18
Arbeiter	469	313	156	464	312	5	1
Wirtschaftsabtlg. 6: Öffentl. Dienst und priv. Hilfsleistungen (ohne häusl. Dienste)	2.151	1.199	952	2.044	1.127	107	72
Angestellte	122	1	121	122	1	-	-
Arbeiter	562	4	558	544	3	18	1
Wirtschaftsabtlg. 7: Häusliche Dienste	684	5	679	666	4	18	1
Selbständige	3.070	3.289	581	3.713	3.148	157	141
Mithelfende Familien- angehörige	4.521	1.153	3.368	4.521	1.153	-	-
Beamte	1.014	878	136	949	823	65	55
Angestellte	3.217	1.837	1.380	3.014	1.717	203	120
Arbeiter	9.160	7.330	1.830	8.760	7.066	400	264
Wirtschaftsabt. 1-7: zusammen	21.782	14.487	7.295	20.957	13.907	825	580

Wirtschaftsabteilung Stellung im Beruf	Erwerbspersonen insges.			davon waren			
	Summe	männl.	weibl.	Erwerbstätige Summe	männl.	Erwerbslose Summe	männl.
Selbständige	3.436	3.054	382	3.321	2.962	115	92
Mithelfende Familien- angehörige	7.315	1.998	5.317	7.315	1.998	-	-
Beamte	-	-	-	-	-	-	-
Angestellte	150	138	12	147	136	3	2
Arbeiter	3.347	3.026	321	3.301	2.998	46	28
Wirtschaftsabtlg. 1: Landwirtschaft und Tierzucht, Gärtnerei, Forst- u. Jagdwirtsch., Fischerei	14.248	8.216	6.032	14.084	8.094	164	122
Selbständige	2.335	1.836	499	2.276	1.783	59	53
Mithelfende Familien- angehörige	100	75	25	100	75	-	-
Beamte	2	2	-	2	2	-	-
Angestellte	2.954	2.237	717	2.678	2.101	276	136
Arbeiter	15.824	12.456	3.368	15.137	11.993	687	463
Wirtschaftsabt. 2/4: Industrie u. Handwerk	21.215	16.606	4.609	20.193	15.954	1.022	652
Selbständige	1.089	824	265	1.055	797	34	27
Mithelfende Familien- angehörige	142	36	106	142	36	-	-
Beamte	541	507	34	531	499	10	8
Angestellte	2.446	1.380	1.066	2.390	1.350	56	30
Arbeiter	1.869	1.653	216	1.845	1.631	24	22
Wirtschaftsabtlg. 5: Handel und Verkehr	6.087	4.400	1.687	5.963	4.313	124	87
Selbständige	341	277	64	326	265	15	12
Beamte	1.195	1.006	189	1.124	947	71	59
Angestellte	2.500	922	1.578	2.430	891	70	31
Arbeiter	721	404	317	706	395	15	9
Wirtschaftsabtlg. 6: Öffentl. Dienst und priv. Hilfsleistungen (ohne häusl. Dienste)	4.757	2.609	2.148	4.586	2.498	171	111
Angestellte	122	1	121	121	1	1	-
Arbeiter	1.254	5	1.249	1.234	5	17	-
Wirtschaftsabtlg. 7: Häusliche Dienste	1.376	6	1.370	1.358	6	18	-
Selbständige	7.201	5.991	1.210	6.978	5.807	223	184
Mithelfende Familien- angehörige	7.557	2.109	5.448	7.557	2.109	-	-
Beamte	1.738	1.515	223	1.657	1.448	81	67
Angestellte	8.172	4.678	3.494	7.766	4.479	406	199
Arbeiter	23.015	17.544	5.471	22.226	17.022	789	522
Wirtschaftsabt. 1-7: zusammen	47.683	31.837	15.846	46.184	30.865	1.499	972

Wirtschaftsabteilung Stellung im Beruf	Erwerbspersonen insges.			davon waren			
	Summe	männl.	weibl.	Erwerbstätige		Erwerbslose	
				Summe	männl.	Summe	männl.
Selbständige	2.417	2.101	316	2.326	2.024	91	77
Mithelfende Familien-							
angehörige	3.369	703	2.666	3.369	703	-	-
Beamte	36	35	1	32	31	4	4
Angestellte	196	162	34	191	161	5	1
Arbeiter	4.694	3.770	924	4.653	3.736	41	34
Wirtschaftsabtlg. 1: Landwirtschaft und Tierzucht, Gärtnerei, Forst- u. Jagdwirtsch., Fischerei	10.712	6.771	3.941	10.571	6.655	141	116
Selbständige	3.403	2.774	629	3.332	2.712	71	62
Mithelfende Familien-							
angehörige	122	48	74	122	48	-	-
Beamte	5	5	-	5	5	-	-
Angestellte	2.557	1.586	971	2.130	1.332	427	254
Arbeiter	12.683	10.720	1.963	11.963	10.218	720	502
Wirtschaftsabtlg. 2/4: Industrie u. Handwerk	18.770	15.133	3.637	17.552	14.315	1.218	818
Selbständige	1.736	1.405	331	1.662	1.343	74	62
Mithelfende Familien-							
angehörige	123	29	94	123	29	-	-
Beamte	521	463	58	509	451	12	12
Angestellte	2.058	1.263	795	1.980	1.210	78	53
Arbeiter	2.265	1.837	428	2.231	1.812	34	25
Wirtschaftsabtlg. 5: Handel und Verkehr	6.703	4.997	1.706	6.505	4.845	198	152
Selbständige	817	562	255	797	549	20	13
Beamte	992	824	168	889	742	103	82
Angestellte	3.052	1.510	1.542	2.971	1.477	81	33
Arbeiter	2.766	1.892	874	2.737	1.874	29	18
Wirtschaftsabtlg. 6: Öffentl. Dienst und priv. Hilfsleistungen (ohne häusl. Dienste)	7.627	4.788	2.839	7.394	4.642	233	146
Angestellte	94	3	91	92	3	2	-
Arbeiter	1.808	27	1.781	1.768	25	40	2
Wirtschaftsabtlg. 7: Häusliche Dienste	1.902	30	1.872	1.860	28	42	2
Selbständige	8.373	6.842	1.531	8.117	6.628	256	214
Mithelfende Familien-							
angehörige	3.614	780	2.834	3.614	780	-	-
Beamte	1.554	1.327	227	1.435	1.229	119	98
Angestellte	7.959	4.524	3.433	7.364	4.183	593	341
Arbeiter	24.216	18.246	5.970	23.352	17.665	864	581
Wirtschaftsabt. 1-7: zusammen	45.714	31.719	13.995	43.882	30.485	1.832	1.234

Wirtschaftsabteilung Stellung im Beruf	Erwerbspersonen insges.			davon waren			
	Summe	männl.	weibl.	Erwerbstätige Summe	männl.	Erwerbslose Summe	männl.
Selbständige	2.909	2.557	352	2.826	2.484	83	73
Mithelfende Familien- angehörige	3.981	853	3.128	3.981	853	-	-
Beamte	17	17	-	16	16	1	1
Angestellte	202	159	43	194	153	8	6
Arbeiter	5.201	3.956	1.245	5.147	3.920	54	36
Wirtschaftsabtlg. 1: Landwirtschaft und Tierzucht, Gärtnerei, Forst- u. Jagdwirtsch., Fischerei	12.310	7.542	4.768	12.164	7.426	146	116
Selbständige	3.299	2.720	579	3.238	2.665	61	55
Mithelfende Familien- angehörige	141	62	79	141	62	-	-
Beamte	2	2	-	2	2	-	-
Angestellte	2.328	1.490	838	2.117	1.443	211	47
Arbeiter	13.671	10.847	2.824	13.085	10.463	586	384
Wirtschaftsabt. 2/4: Industrie u. Handwerk	19.441	15.121	4.320	18.583	14.635	858	486
Selbständige	1.653	1.286	367	1.600	1.242	53	44
Mithelfende Familien- angehörige	138	37	101	138	37	-	-
Beamte	698	619	79	679	601	19	18
Angestellte	1.758	1.021	737	1.663	952	95	69
Arbeiter	1.237	1.057	180	1.212	1.037	25	20
Wirtschaftsabtlg. 5: Handel und Verkehr	5.484	4.020	1.464	5.292	3.869	192	151
Selbständige	677	487	190	659	470	18	17
Beamte	823	692	131	727	616	96	76
Angestellte	2.356	1.049	1.307	2.259	1.013	97	36
Arbeiter	2.674	1.575	1.099	2.659	1.561	15	14
Wirtschaftsabtlg. 6: Öffentl. Dienst und priv. Hilfeleistungen (ohne häusl. Dienste)	6.530	3.803	2.727	6.304	3.660	226	143
Angestellte	119	3	116	118	3	1	-
Arbeiter	1.564	10	1.554	1.541	8	23	2
Wirtschaftsabtlg. 7: Hausliche Dienste	1.683	13	1.670	1.659	11	24	2
Selbständige	8.538	7.050	1.488	8.323	6.861	215	189
Mithelfende Familien- angehörige	4.260	952	3.308	4.260	952	-	-
Beamte	1.540	1.330	210	1.424	1.235	116	95
Angestellte	6.763	3.722	3.041	6.351	3.564	412	158
Arbeiter	24.347	17.445	6.902	23.644	16.989	703	456
Wirtschaftsabtlg. 1-7: zusammen	45.448	30.499	14.949	44.002	29.601	1.446	898

Wirtschaftsabteilung Stellung im Beruf	Erwerbspersonen insges.			davon waren			
	Summe	männl.	weibl.	Erwerbstätige	Erwerbslose	Summe	männl.
Selbständige	26.196	22.960	3.236	25.072	21.994	1.124	966
Mithelfende Familien-							
angehörige	42.976	9.749	33.227	42.976	9.749	-	-
Beamte	179	178	1	170	169	9	9
Angestellte	2.358	2.020	338	2.240	1.922	118	98
Arbeiter	39.922	31.074	8.848	39.112	30.435	810	639
Wirtschaftsabtlg. 1: Landwirtschaft und Tierzucht, Gärtnerei, Forst- u. Jagdwirtsch., Fischerei	111.631	65.981	45.650	109.570	64.269	2.061	1.712
Selbständige	49.303	39.823	9.480	48.624	39.257	679	566
Mithelfende Familien-							
angehörige	2.220	616	1.604	2.220	616	-	-
Beamte	204	203	1	193	192	11	11
Angestellte	86.501	61.628	24.873	79.804	58.233	6.697	3.395
Arbeiter	440.214	397.992	42.222	427.424	388.319	12.790	9.673
Wirtschaftsabt. 2/4: Industrie u. Handwerk	578.442	500.262	78.180	58.265	486.617	20.177	13.645
Selbständige	36.253	28.807	7.446	35.457	28.125	796	682
Mithelfende Familien-							
angehörige	3.818	981	2.837	3.818	981	-	-
Beamte	18.359	17.271	1.088	18.159	17.083	200	188
Angestellte	66.262	32.867	33.395	62.664	31.702	3.598	1.165
Arbeiter	56.071	42.685	7.386	48.906	41.965	1.165	720
Wirtschaftsabtlg. 5: Handel und Verkehr	174.763	122.611	52.152	169.004	119.856	5.759	2.755
Selbständige	11.646	8.637	3.009	11.405	8.451	241	186
Beamte	20.281	16.673	3.608	18.426	15.159	1.855	1.514
Angestellte	53.744	24.125	29.619	51.149	23.061	2.595	1.064
Arbeiter	29.805	17.847	11.958	29.457	17.642	348	205
Wirtschaftsabtlg. 6: Öffentl. Dienst und priv. Hilfsleistungen (ohne häusl. Dienste)	115.476	67.282	48.194	110.437	64.313	5.039	2.969
Angestellte	3.767	13	3.754	3.710	13	57	-
Arbeiter	42.872	229	42.643	41.938	223	934	6
Wirtschaftsabtlg. 7: Häusliche Dienste	46.639	242	46.397	45.648	236	991	6
Selbständige	123.398	100.227	23.171	120.558	97.827	2.840	2.400
Mithelfende Familien-							
angehörige	49.014	11.346	37.668	49.014	11.346	-	-
Beamte	39.023	34.325	4.698	36.948	32.603	2.075	1.722
Angestellte	212.632	120.653	91.979	199.567	114.931	13.065	5.722
Arbeiter	602.884	489.827	113.057	586.837	478.584	16.047	11.243
Wirtschaftsabt. 1-7: zusammen	1026.951	756.378	270.573	992.924	735.291	34.027	21.087

Wirtschaftsabteilung Stellung im Beruf	Erwerbspersonen insges.			davon waren			
	Summe	männl.	weibl.	Erwerbstätige Summe	männl.	Erwerbslose Summe	männl.
Selbständige	477	407	70	457	389	20	18
Mithelfende Familien- angehörige	528	116	412	528	116	-	-
Beamte	6	6	-	5	5	1	1
Angestellte	81	67	14	78	65	3	2
Arbeiter	1.058	854	204	1.024	824	34	30
Wirtschaftsabtlg. 1: Landwirtschaft und Tierzucht, Gärtnerei, Forst- u. Jagdwirtsch., Fischerei	2.150	1.450	700	2.092	1.399	58	51
Selbständige	2.946	2.324	622	2.931	2.312	15	12
Mithelfende Familien- angehörige	174	56	118	174	56	-	-
Beamte	40	40	-	40	40	-	-
Angestellte	8.935	6.947	1.988	8.325	6.764	610	183
Arbeiter	49.793	45.948	3.845	48.829	45.264	964	684
Wirtschaftsabt. 2/4: Industrie u. Handwerk	61.888	55.315	6.573	6.573	54.436	1.589	879
Selbständige	3.280	2.305	775	3.230	2.464	50	41
Mithelfende Familien- angehörige	457	161	296	457	161	-	-
Beamte	1.540	1.465	75	1.533	1.459	7	6
Angestellte	6.498	3.040	3.458	6.098	2.959	400	81
Arbeiter	4.291	3.473	818	4.196	3.433	95	40
Wirtschaftsabtlg. 5: Handel und Verkehr	16.066	10.644	5.422	15.514	10.476	552	168
Selbständige	904	691	213	893	682	11	9
Beamte	1.679	1.382	297	1.617	1.327	62	55
Angestellte	4.653	2.166	2.487	4.312	2.122	141	44
Arbeiter	2.316	1.223	1.093	2.286	1.205	30	18
Wirtschaftsabtlg. 6: Öffentl. Dienst und priv. Hilfsleistungen (ohne häusl. Dienste)	9.552	5.462	4.090	9.308	5.336	244	126
Angestellte	274	2	272	265	2	5	-
Arbeiter	2.570	19	2.551	2.508	19	62	-
Wirtschaftsabtlg. 7: Häusliche Dienste	2.844	21	2.823	2.777	21	67	-
Selbständige	7.607	5.927	1.680	7.511	5.847	96	80
Mithelfende Familien- angehörige	1.159	333	826	1.159	333	-	-
Beamte	3.265	2.893	372	3.195	2.831	70	62
Angestellte	20.441	12.222	8.219	19.282	11.912	1.159	310
Arbeiter	60.028	51.517	8.511	58.843	50.745	1.185	772
Wirtschaftsabt. 1-7: zusammen	92.500	72.892	19.608	89.990	71.668	2.510	1.224

Wirtschaftsabteilung Stellung im Beruf	Erwerbspersonen insges.			davon waren			
	Summe	männl.	weibl.	Summe	männl.	Summe	männl.
Selbständige	171	145	26	152	130	19	15
Mithelfende Familien-							
angehörige	198	54	144	198	54	-	-
Beamte	2	2	-	2	2	-	-
Angestellte	27	19	8	25	18	2	1
Arbeiter	313	247	66	289	230	24	17
Wirtschaftsabtlg. 1:							
Landwirtschaft und	711	467	244	666	434	45	33
Tierzucht, Gärtnerei,							
Forst- u. Jagdwirtsch.,							
Fischerei							
Selbständige	645	496	149	640	491	5	5
Mithelfende Familien-							
angehörige	24	10	14	24	10	-	-
Beamte	4	4	-	4	4	-	-
Angestellte	1.967	1.462	505	1.802	1.400	165	62
Arbeiter	13.021	12.009	1.012	12.776	11.857	245	152
Wirtschaftsabt. 2/4:							
Industrie u. Handwerk	15.661	13.981	1.680	15.246	13.762	419	219
Selbständige	668	475	193	653	462	15	13
Mithelfende Familien-							
angehörige	85	24	61	85	24	-	-
Beamte	168	150	18	166	148	2	2
Angestellte	1.041	341	700	960	327	81	14
Arbeiter	653	488	165	633	479	20	9
Wirtschaftsabtlg. 5:							
Handel und Verkehr	2.615	1.478	1.137	2.497	1.440	118	38
Selbständige	171	122	49	165	119	6	3
Beamte	398	326	72	359	307	39	19
Angestellte	877	398	479	826	388	51	10
Arbeiter	344	169	175	340	166	4	3
Wirtschaftsabtlg. 6:							
Öffentl. Dienst und	1.790	1.015	775	1.690	980	100	35
priv. Hilfsleistungen							
(ohne häusl. Dienste)							
Angestellte	93	-	93	93	-	-	-
Arbeiter	659	8	651	635	8	24	-
Wirtschaftsabtlg. 7:							
Häusliche Dienste	752	8	744	728	8	24	-
Selbständige	1.655	1.238	417	1.610	1.202	45	36
Mithelfende Familien-							
angehörige	307	88	219	307	88	-	-
Beamte	572	482	90	531	461	41	21
Angestellte	4.005	2.220	1.785	3.706	2.133	299	87
Arbeiter	14.990	12.921	2.069	14.673	12.740	317	181
Wirtschaftsabt. 1-7:							
zusammen	21.529	16.949	4.580	20.827	16.624	702	325

Wirtschaftsabteilung Stellung im Beruf	Erwerbspersonen insges.			davon waren			
	Summe	männl.	weibl.	Erwerbstätige Summe	männl.	Erwerbslose Summe	männl.
Selbständige	1.065	912	153	1.035	888	30	24
Mithelfende Familien- angehörige	1.188	259	929	1.188	259	-	-
Beamte	4	4	-	4	4	-	-
Angestellte	227	158	69	220	154	7	4
Arbeiter	2.425	1.745	680	2.350	1.586	75	59
Wirtschaftsabtlg. 1: Landwirtschaft und Tierzucht, Gärtnerei, Forst- u. Jagdwirtsch., Fischerei	4.909	3.078	1.831	4.797	2.991	112	87
Selbständige	6.150	4.892	1.258	6.101	4.849	49	43
Mithelfende Familien- angehörige	235	49	186	235	49	-	-
Beamte	59	58	1	59	58	-	-
Angestellte	16.496	11.843	4.653	15.491	11.382	1.005	461
Arbeiter	83.556	76.879	6.677	81.769	75.485	1.787	1.394
Wirtschaftsabt. 2/4: Industrie u. Handwerk	106.496	93.721	12.775	103.655	91.823	2.841	1.898
Selbständige	6.850	5.270	1.580	6.798	5.224	52	46
Mithelfende Familien- angehörige	637	163	474	637	163	-	-
Beamte	3.273	2.894	379	3.257	2.881	16	13
Angestellte	13.185	5.885	7.300	12.562	5.739	623	146
Arbeiter	8.392	6.847	1.545	8.228	6.764	164	83
Wirtschaftsabtlg. 5: Handel und Verkehr	32.337	21.059	11.278	31.482	20.771	855	288
Selbständige	1.888	1.394	494	1.868	1.381	20	13
Beamte	3.219	2.661	558	3.072	2.541	147	120
Angestellte	8.443	3.527	4.916	8.190	3.439	253	88
Arbeiter	4.405	2.758	1.647	4.338	2.719	67	39
Wirtschaftsabtlg. 6: Öffentl. Dienst und priv. Hilfsleistungen (ohne häusl. Dienste)	17.955	10.340	7.615	17.468	10.080	487	260
Angestellte	508	1	507	502	1	6	-
Arbeiter	4.763	21	4.742	4.622	19	141	2
Wirtschaftsabtlg. 7: Häusliche Dienste	5.271	22	5.249	5.124	20	147	2
Selbständige	15.953	12.468	3.485	15.802	12.342	151	126
Mithelfende Familien- angehörige	2.060	471	1.589	2.060	471	-	-
Beamte	6.555	5.617	938	6.392	5.484	163	133
Angestellte	38.859	21.414	17.445	36.965	20.715	1.894	699
Arbeiter	103.541	88.250	15.291	101.307	86.673	2.234	1.577
Wirtschaftsabt. 1-7: zusammen	166.968	128.220	38.748	162.526	125.685	4.442	2.535

Wirtschaftsabteilung Stellung im Beruf	Erwerbspersonen insges.			davon waren			
	Summe	männl.	weibl.	Erwerbstätige	Erwerbslose	Summe	männl.
Selbständige	382	325	57	374	319	8	6
Mithelfende Familien-							
angehörige	413	90	323	413	90	-	-
Beamte	1	1	-	1	1	-	-
Angestellte	60	51	9	57	48	3	3
Arbeiter	689	538	151	674	526	15	12
Wirtschaftsabtlg. 1: Landwirtschaft und Tierzucht, Gärtnerei, Forst- u. Jagdwirtsch., Fischerei	1.545	1.005	540	1.519	984	26	21
Selbständige	2.700	2.260	440	2.690	2.252	10	8
Mithelfende Familien-							
angehörige	127	28	99	127	28	-	-
Beamte	8	8	-	8	8	-	-
Angestellte	5.988	3.897	2.091	5.526	3.664	462	233
Arbeiter	20.239	17.886	2.353	19.707	17.480	532	406
Wirtschaftsabt. 2/4: Industrie u. Handwerk	29.062	24.079	4.983	28.058	23.432	1.004	647
Selbständige	2.521	2.038	483	2.502	2.022	19	16
Mithelfende Familien-							
angehörige	221	52	169	221	52	-	-
Beamte	1.739	1.655	84	1.733	1.650	6	5
Angestellte	4.164	2.032	2.132	4.061	1.991	103	41
Arbeiter	3.547	3.041	506	3.504	3.012	43	29
Wirtschaftsabtlg. 5: Handel und Verkehr	12.192	8.818	3.374	12.021	8.727	171	91
Selbständige	714	533	181	709	528	5	5
Beamte	1.108	899	209	1.048	851	60	48
Angestellte	3.033	1.327	1.706	2.968	1.309	65	18
Arbeiter	1.151	760	391	1.140	754	11	6
Wirtschaftsabtlg. 6: Öffentl. Dienst und priv. Hilfsleistungen (ohne häusl. Dienste)	6.006	3.519	2.487	5.865	3.442	141	77
Angestellte	164	-	164	160	-	4	-
Arbeiter	1.413	11	1.402	1.399	11	14	-
Wirtschaftsabtlg. 7: Häusliche Dienste	1.577	11	1.566	1.559	11	18	-
Selbständige	6.317	5.156	1.161	6.275	5.121	42	35
Mithelfende Familien-							
angehörige	761	170	591	761	170	-	-
Beamte	2.856	2.563	293	2.790	2.510	66	53
Angestellte	13.409	7.307	6.102	12.772	7.012	637	295
Arbeiter	27.039	22.236	4.803	26.424	21.783	615	453
Wirtschaftsabt. 1-7: zusammen	50.382	37.432	12.950	49.022	36.596	1.360	836

Wirtschaftsabteilung Stellung im Beruf	Erwerbspersonen insges.			davon waren			
	Summe	männl.	weibl.	Erwerbstätige Summe	männl.	Erwerbslose Summe	männl.
Selbständige	120	102	18	111	96	9	6
Mithelfende Familien- angehörige	111	23	88	111	23	-	-
Beamte	-	-	-	-	-	-	-
Angestellte	34	23	11	30	19	4	4
Arbeiter	282	182	100	261	166	18	16
Wirtschaftsabtlg.1: Landwirtschaft und Tierzucht, Gärtnerei, Forst-u. Jagdwirtsch., Fischerei	547	330	217	516	304	31	26
Selbständige	1.043	811	232	1.028	797	15	14
Mithelfende Familien- angehörige	34	6	28	34	6	-	-
Beamte	8	8	-	8	8	-	-
Angestellte	1.695	1.176	519	1.474	1.074	221	102
Arbeiter	6.121	5.563	558	5.816	5.338	305	225
Wirtschaftsabt.2/4: Industrie u. Handwerk	8.901	7.564	1.337	8.360	7.223	541	341
Selbständige	977	787	190	958	770	19	17
Mithelfende Familien- angehörige	83	30	53	83	30	-	-
Beamte	924	896	28	921	893	3	3
Angestellte	1.723	885	838	1.616	842	107	43
Arbeiter	1.683	1.461	222	1.648	1.437	35	24
Wirtschaftsabtlg.5: Handel und Verkehr	5.390	4.059	1.331	5.226	3.972	164	87
Selbständige	336	255	81	327	248	9	7
Beamte	706	602	104	646	548	60	54
Angestellte	1.936	828	1.108	1.837	805	99	23
Arbeiter	969	623	346	962	621	7	2
Wirtschaftsabtlg.6: Öffentl. Dienst und priv. Hilfsleistungen (ohne häusl. Dienste)	3.947	2.308	1.639	3.772	2.222	175	86
Angestellte	72	-	72	71	-	1	-
Arbeiter	745	3	742	693	3	52	-
Wirtschaftsabtlg.7: Häusliche Dienste	817	3	814	764	3	53	-
Selbständige	2.476	1.955	521	2.424	1.911	52	44
Mithelfende Familien- angehörige	228	59	169	228	59	-	-
Beamte	1.638	1.506	132	1.575	1.449	63	57
Angestellte	5.460	2.912	2.548	5.028	2.710	432	172
Arbeiter	9.800	7.832	1.968	9.383	7.565	417	267
Wirtschaftsabt.1-7: zusammen	19.602	14.264	5.338	18.638	13.724	964	540

Wirtschaftsabteilung Stellung im Beruf	Erwerbspersonen inoges.			davon waren			
	Summe	männl.	weibl.	Erwerbstätige Summe	männl.	Erwerbslose Summe	männl.
Selbständige	139	115	24	114	91	25	24
Mithelfende Familien- angehörige	116	21	95	116	21	-	-
Beamte	-	-	-	-	-	-	-
Angestellte	37	28	9	32	23	5	5
Arbeiter	325	248	77	290	216	35	32
Wirtschaftsabtlg.1: Landwirtschaft und Tierzucht, Gärtnerei, Forst-u. Jagdwirtsch., Fischerei	617	412	205	552	351	65	61
Selbständige	1.075	846	229	1.047	827	28	19
Mithelfende Familien- angehörige	52	9	43	52	9	-	-
Beamte	7	7	-	6	6	1	1
Angestellte	3.288	2.296	992	2.940	2.155	348	141
Arbeiter	19.788	18.262	1.526	19.209	17.840	579	422
Wirtschaftsabt.2/4: Industrie u. Handwerk	24.210	21.420	2.790	23.254	20.837	956	583
Selbständige	1.307	1.015	292	1.274	984	33	31
Mithelfende Familien- angehörige	137	44	93	137	44	-	-
Beamte	358	340	18	346	329	12	11
Angestellte	2.203	939	1.264	2.056	911	147	28
Arbeiter	1.877	1.544	333	1.826	1.519	51	25
Wirtschaftsabtlg.5: Handel und Verkehr	5.882	3.882	2.000	5.639	3.787	243	95
Selbständige	352	263	89	339	256	13	7
Beamte	642	530	112	577	470	65	60
Angestellte	1.773	774	999	1.655	741	118	33
Arbeiter	768	417	351	765	417	3	-
Wirtschaftsabtlg.6: Öffentl. Dienst und priv. Hilfsleistungen (ohne häusl. Dienste)	3.535	1.984	1.551	3.336	1.884	199	100
Angestellte	104	1	103	96	1	8	-
Arbeiter	1.215	7	1.208	1.134	6	81	1
Wirtschaftsabtlg.7: Häusliche Dienste	1.319	8	1.311	1.230	7	89	1
Selbständige	2.873	2.239	634	2.774	2.158	99	81
Mithelfende Familien- angehörige	305	74	231	305	74	-	-
Beamte	1.007	877	130	929	805	78	72
Angestellte	7.405	4.038	3.367	6.779	3.831	626	207
Arbeiter	23.973	20.478	3.495	23.224	19.998	749	480
Wirtschaftsabt.1-7: zusammen	35.563	27.706	7.857	34.011	26.866	1.552	840


Wirtschaftsabteilung Stellung im Beruf	Erwerbspersonen insges.			davon waren			
	Summe	männl.	weibl.	Erwerbstätige Summe	männl.	Erwerbslose Summe	männl.
Selbständige	110	91	19	70	61	40	30
Mithelfende Familien- angehörige	45	7	38	45	7	-	-
Beamte	2	2	-	2	2	-	-
Angestellte	16	10	6	16	10	-	-
Arbeiter	181	145	36	166	136	16	9
Wirtschaftsabtlg.1: Landwirtschaft und Tierzucht, Gärtnerei, Forst-u. Jagdwirtsch., Fischerei	354	255	99	299	216	55	39
Selbständige	1.421	1.102	319	1.406	1.091	15	11
Mithelfende Familien- angehörige	56	20	36	56	20	-	-
Beamte	2	2	-	2	2	-	-
Angestellte	1.678	1.117	561	1.509	1.039	169	78
Arbeiter	4.887	3.985	902	4.637	3.803	250	182
Wirtschaftsabtlg.2/4: Industrie u. Handwerk	8.844	6.226	1.818	7.610	5.955	434	271
Selbständige	984	831	153	956	808	28	23
Mithelfende Familien- angehörige	77	17	60	77	17	-	-
Beamte	215	195	20	214	194	1	1
Angestellte	1.298	705	593	1.221	664	77	41
Arbeiter	618	510	108	584	485	34	25
Wirtschaftsabtlg.5: Handel und Verkehr	3.192	2.258	934	3.052	2.168	140	90
Selbständige	315	235	80	311	233	4	2
Beamte	413	347	66	365	302	48	45
Angestellte	1.566	740	826	1.491	703	75	37
Arbeiter	1.905	1.150	755	1.901	1.148	4	2
Wirtschaftsabtlg.6: Öffentl. Dienst und priv. Hilfsleistungen (ohne häusl. Dienste)	4.199	2.472	1.727	4.068	2.386	131	86
Angestellte	64	1	63	62	1	2	-
Arbeiter	619	5	614	609	5	10	-
Wirtschaftsabtlg.7: Häusliche Dienste	683	6	677	671	6	12	-
Selbständige	2.830	2.259	571	2.743	2.193	87	66
Mithelfende Familien- angehörige	178	44	134	178	44	-	-
Beamte	632	56	86	583	500	49	46
Angestellte	4.622	2.573	2.049	4.299	2.417	323	156
Arbeiter	8.210	5.795	2.415	7.897	5.577	313	218
Wirtschaftsabt.1-7: zusammen	16.472	11.217	5.255	15.700	10.731	772	486

Wirtschaftsabteilung Stellung im Beruf	Erwerbspersonen insges.			davon waren			
	Summe	männl.	weibl.	Erwerbstätige Summe	männl.	Erwerbslose Summe	männl.
Selbständige	139	121	18	96	83	43	38
Mithelfende Familien- angehörige	75	7	68	75	7	-	-
Beamte	1	1	-	-	-	1	1
Angestellte	16	13	3	11	8	5	5
Arbeiter	201	166	35	189	155	12	11
Wirtschaftsabtlg. 1: Landwirtschaft und Tierzucht, Gärtnerei, Forst- u. Jagdwirtsch., Fischerei	432	308	124	371	253	61	55
Selbständige	1.645	1.379	266	1.631	1.366	14	13
Mithelfende Familien- angehörige	69	28	41	69	28	-	-
Beamte	5	5	-	5	5	-	-
Angestellte	2.096	1.378	718	1.927	1.285	169	93
Arbeiter	7.804	6.225	1.579	7.563	6.031	241	194
Wirtschaftsabt. 2/4: Industrie u. Handwerk	11.619	9.015	2.604	11.195	8.715	424	300
Selbständige	1.097	914	183	1.072	893	25	21
Mithelfende Familien- angehörige	64	18	46	64	18	-	-
Beamte	215	173	42	211	169	4	4
Angestellte	1.235	547	688	1.152	501	83	46
Arbeiter	656	541	115	637	526	19	15
Wirtschaftsabtlg. 5: Handel und Verkehr	3.267	2.193	1.074	3.136	2.107	131	86
Selbständige	359	257	102	355	253	4	4
Beamte	410	349	61	340	292	70	57
Angestellte	1.254	553	701	1.202	527	52	26
Arbeiter	780	431	349	774	427	6	4
Wirtschaftsabtlg. 6: Öffentl. Dienst und priv. Hilfsleistungen (ohne häusl. Dienste)	2.803	1.590	1.213	2.671	1.499	132	91
Angestellte	71	1	70	70	1	1	-
Arbeiter	636	6	630	628	6	8	-
Wirtschaftsabtlg. 7: Häusliche Dienste	707	7	700	698	7	9	-
Selbständige	3.240	2.671	569	3.154	2.595	86	76
Mithelfende Familien- angehörige	208	53	155	208	53	-	-
Beamte	631	528	103	556	466	75	62
Angestellte	4.672	2.492	2.180	4.362	2.322	310	170
Arbeiter	10.077	7.369	2.708	9.791	7.145	286	224
Wirtschaftsabt. 1-7: zusammen	18.828	13.113	5.715	18.071	12.581	757	532

Wirtschaftsabteilung Stellung im Beruf	Erwerbspersonen insges.			davon waren			
	Summe	männl.	weibl.	Erwerbstätige Summe	männl.	Erwerbslose Summe	männl.
Selbständige	169	139	30	149	123	20	16
Mithelfende Familien- angehörige	145	30	115	145	30	-	-
Beamte	-	-	-	-	-	-	-
Angestellte	19	16	3	19	16	-	-
Arbeiter	302	211	91	286	197	16	14
Wirtschaftsabtlg. 1: Landwirtschaft und Tierzucht, Gärtnerei, Forst- u. Jagdwirtsch., Fischerei	635	396	239	599	366	36	30
Selbständige	649	500	149	640	495	9	5
Mithelfende Familien- angehörige	15	-	15	15	-	-	-
Beamte	2	2	-	2	2	-	-
Angestellte	1.571	1.111	460	1.410	1.043	161	68
Arbeiter	11.064	10.318	746	10.773	10.111	291	207
Wirtschaftsabt. 2/4: Industrie u. Handwerk	13.301	11.931	1.370	12.840	11.651	461	280
Selbständige	621	486	135	604	471	17	15
Mithelfende Familien- angehörige	56	14	42	56	14	-	-
Beamte	141	132	9	138	129	3	3
Angestellte	892	348	544	839	333	53	15
Arbeiter	616	489	127	599	482	17	7
Wirtschaftsabtlg. 5: Handel und Verkehr	2.326	1.469	857	2.236	1.429	90	40
Selbständige	185	144	41	183	142	2	2
Beamte	305	243	62	265	207	40	36
Angestellte	756	307	449	714	292	42	15
Arbeiter	346	155	191	336	151	10	4
Wirtschaftsabtlg. 6: Öffentl. Dienst und priv. Hilfsleistungen (ohne häusl. Dienste)	1.592	849	743	1.498	792	94	57
Angestellte	59	-	59	58	-	1	-
Arbeiter	682	2	680	666	2	16	-
Wirtschaftsabtlg. 7: Häusliche Dienste	741	2	739	724	2	17	-
Selbständige	1.624	1.269	355	1.576	1.231	48	38
Mithelfende Familien- angehörige	216	44	172	216	44	-	-
Beamte	448	377	71	405	338	43	39
Angestellte	3.297	1.782	1.515	3.040	1.684	257	98
Arbeiter	13.010	11.175	1.835	12.660	10.943	350	232
Wirtschaftsabtlg. 1-7: zusammen	18.595	14.647	3.948	17.897	14.240	698	407

Wirtschaftsabteilung Stellung im Beruf	Erwerbspersonen insges.			Erwerbstätige		Erwerbslose	
	Summe	männl.	weibl.	Summe	männl.	Summe	männl.
Selbständige	58	54	4	50	47	8	7
Mithelfende Familien- angehörige	59	11	48	59	11	-	-
Beamte	-	-	-	-	-	-	-
Angestellte	15	12	3	12	9	3	3
Arbeiter	95	70	25	90	65	5	5
Wirtschaftsabtlg. 1: Landwirtschaft und Tierzucht, Gärtnerei, Forst- u. Jagdwirtschaft Fischerei	227	147	80	211	132	16	15
Selbständige	789	644	145	783	638	6	6
Mithelfende Familien- angehörige	46	10	36	46	10	-	-
Beamte	9	9	-	9	9	-	-
Angestellte	1.271	912	359	1.173	859	98	53
Arbeiter	3.082	2.736	346	2.834	2.534	248	202
Wirtschaftsabtlg. 2/4: Industrie u. Handwerk	5.197	4.311	886	4.845	4.050	352	261
Selbständige	663	541	122	650	532	13	9
Mithelfende Familien- angehörige	53	8	45	53	8	-	-
Beamte	432	396	36	428	392	4	4
Angestellte	1.063	633	430	1.023	617	40	16
Arbeiter	1.075	985	90	1.057	972	18	13
Wirtschaftsabtlg. 5: Handel und Verkehr	3.286	2.563	723	3.211	2.521	75	42
Selbständige	220	161	59	218	161	2	-
Beamte	373	328	45	341	302	32	26
Angestellte	949	467	482	891	439	58	28
Arbeiter	398	216	182	394	214	4	2
Wirtschaftsabtlg. 6: Öffentl. Dienst und priv. Hilfsleistungen (ohne häusl. Dienste)	1.940	1.172	768	1.844	1.116	96	56
Angestellte	54	-	54	54	-	-	-
Arbeiter	425	3	422	411	3	14	-
Wirtschaftsabtlg. 7: Häusliche Dienste	479	3	476	465	3	14	-
Selbständige	1.730	1.400	330	1.701	1.378	29	22
Mithelfende Familien- angehörige	158	29	129	158	29	-	-
Beamte	814	733	81	778	703	36	30
Angestellte	3.352	2.024	1.328	3.153	1.924	199	103
Arbeiter	5.075	4.010	1.065	4.786	3.788	289	222
Wirtschaftsabt. 1-7: zusammen	11.129	8.196	2.933	10.576	7.822	553	374

Wirtschaftsabteilung Stellung im Beruf	Erwerbspersonen insges.			davon waren			
	Summe	männl.	weibl.	Erwerbstätige		Erwerbslose	
				Summe	männl.	Summe	männl.
Selbständige	82	70	12	65	56	17	14
Mithelfende Familien- angehörige	66	16	50	66	16	-	-
Beamte	-	-	-	-	-	-	-
Angestellte	13	11	2	11	10	2	1
Arbeiter	248	151	97	227	131	21	20
Wirtschaftsabtlg.1: Landwirtschaft und Tierzucht, Gärtnerei, Forst-u. Jagdwirtsch., Fischerei	409	248	161	369	213	40	35
Selbständige	806	647	159	798	640	8	7
Mithelfende Familien- angehörige	49	8	41	49	8	-	-
Beamte	5	5	-	4	4	1	1
Angestellte	1.778	1.314	464	1.555	1.252	223	62
Arbeiter	14.553	13.509	1.044	14.163	13.252	390	257
Wirtschaftsabt.2/4: Industrie u. Handwerk	17.191	15.483	1.708	16.569	15.156	622	327
Selbständige	849	628	221	836	618	13	10
Mithelfende Familien- angehörige	124	39	85	124	39	-	-
Beamte	808	794	14	799	785	9	9
Angestellte	1.713	805	908	1.641	790	72	15
Arbeiter	2.213	1.912	301	2.177	1.898	36	14
Wirtschaftsabtlg.5: Handel und Verkehr	5.707	4.178	1.529	5.577	4.130	130	48
Selbständige	231	181	50	230	181	1	-
Beamte	463	371	92	434	343	29	28
Angestellte	1.078	521	557	1.024	506	54	15
Arbeiter	551	275	276	546	272	5	3
Wirtschaftsabtlg.6: Öffentl. Dienst und priv. Hilfsleistungen (ohne häusl. Dienste)	2.323	1.348	975	2.234	1.302	89	46
Angestellte	69	-	69	69	-	-	-
Arbeiter	805	6	799	805	6	-	-
Wirtschaftsabtlg.7: Häusliche Dienste	874	6	868	874	6	-	-
Selbständige	1.968	1.526	442	1.929	1.495	39	31
Mithelfende Familien- angehörige	239	63	176	239	63	-	-
Beamte	1.276	1.170	106	1.237	1.132	39	38
Angestellte	4.651	2.651	2.000	4.300	2.558	351	93
Arbeiter	18.370	15.853	2.517	17.918	15.559	452	294
Wirtschaftsabt.1-7: zusammen	26.504	21.263	5.241	25.623	20.807	881	456



Wirtschaftsabteilung Stellung im Beruf	Erwerbspersonen insges.			davon waren			
	Summe	männl.	weibl.	Erwerbstätige	Summe	Erwerbslose	männl.
Selbständige	114	99	15	96	83	18	16
Mithelfende Familien- angehörige	103	25	78	103	25	-	-
Beamte	-	-	-	-	-	-	-
Angestellte	26	24	2	24	22	2	2
Arbeiter	308	228	80	293	216	15	12
Wirtschaftsabtlg. 1: Landwirtschaft und Tierzucht, Gärtnerei, Forst- u. Jagdwirtsch., Fischerei	551	376	175	516	346	35	30
Selbständige	679	532	147	671	525	8	7
Mithelfende Familien- angehörige	33	10	23	33	10	-	-
Beamte	9	9	-	8	8	1	1
Angestellte	1.479	1.142	337	1.322	1.075	157	67
Arbeiter	11.960	11.153	807	11.660	10.916	300	237
Wirtschaftsabt. 2/4: Industrie u. Handwerk	14.160	12.846	1.314	13.694	12.534	466	312
Selbständige	641	489	152	629	477	12	12
Mithelfende Familien- angehörige	64	18	46	64	18	-	-
Beamte	191	181	10	189	179	2	2
Angestellte	1.145	440	705	1.096	426	49	14
Arbeiter	732	561	171	710	546	22	15
Wirtschaftsabtlg. 5: Handel und Verkehr	2.773	1.689	1.084	2.688	1.646	85	43
Selbständige	179	138	41	178	137	1	1
Beamte	387	290	97	367	272	20	18
Angestellte	936	443	493	901	430	35	13
Arbeiter	480	279	201	471	276	9	3
Wirtschaftsabtlg. 6: Öffentl. Dienst und priv. Hilfsleistungen (ohne häusl. Dienste)	1.982	1.150	832	1.917	1.115	65	35
Angestellte	58	-	58	58	-	-	-
Arbeiter	735	3	732	720	3	15	-
Wirtschaftsabtlg. 7: Häusliche Dienste	793	3	790	778	3	15	-
Selbständige	1.613	1.258	355	1.574	1.222	39	36
Mithelfende Familien- angehörige	200	53	147	200	53	-	-
Beamte	587	480	107	564	459	23	21
Angestellte	3.644	2.049	1.595	3.401	1.953	243	96
Arbeiter	14.215	12.224	1.991	13.854	11.957	361	267
Wirtschaftsabt. 1-7: zusammen	20.259	16.064	4.195	19.593	15.644	666	420

Wirtschaftsabteilung Stellung im Beruf	Erwerbspersonen insges.			davon waren			
	Summe	männl.	weibl.	Erwerbstätige Summe	männl.	Erwerbslose Summe	männl.
Selbständige	253	216	37	242	207	11	9
Mithelfende Familien- angehörige	254	54	200	254	54	-	-
Beamte	-	-	-	-	-	-	-
Angestellte	26	20	6	22	17	4	3
Arbeiter	389	296	93	377	289	12	7
Wirtschaftsabtlg.1: Landwirtschaft und Tierzucht, Gärtnerei, Forst- u. Jagdwirtsch., Fischerei	922	586	336	895	567	27	19
Selbständige	1.103	892	211	1.093	885	10	7
Mithelfende Familien- angehörige	41	4	37	41	4	-	-
Beamte	6	6	-	6	6	-	-
Angestellte	2.559	1.818	741	2.327	1.725	232	93
Arbeiter	12.038	10.690	1.348	11.793	10.519	245	171
Wirtschaftsabt.2/4: Industrie u. Handwerk	15.747	13.410	2.337	15.260	13.139	487	271
Selbständige	1.074	825	249	1.054	808	20	17
Mithelfende Familien- angehörige	112	22	90	112	22	-	-
Beamte	480	453	27	478	452	2	1
Angestellte	1.509	725	784	1.453	708	56	17
Arbeiter	1.836	1.637	199	1.823	1.631	13	6
Wirtschaftsabtlg.5: Handel und Verkehr	5.011	3.662	1.349	4.920	3.621	91	41
Selbständige	271	207	64	267	204	4	3
Beamte	382	311	71	353	285	29	26
Angestellte	1.286	631	655	1.245	617	41	14
Arbeiter	836	598	238	830	595	6	3
Wirtschaftsabtlg.6: Öffentl. Dienst und priv. Hilfsleistungen (ohne häusl. Dienste)	2.775	1.747	1.028	2.695	1.701	80	46
Angestellte	83	-	83	81	-	2	-
Arbeiter	629	6	623	618	6	11	-
Wirtschaftsabtlg.7: Häusliche Dienste	712	6	706	699	6	13	-
Selbständige	2.701	2.140	561	2.656	2.104	45	36
Mithelfende Familien- angehörige	407	80	327	407	80	-	-
Beamte	868	770	98	837	743	31	27
Angestellte	5.463	3.194	2.269	5.128	3.067	335	127
Arbeiter	15.728	13.227	2.501	15.441	13.040	287	187
Wirtschaftsabt.1-7: zusammen	25.167	19.411	5.756	24.469	19.034	698	377

Wirtschaftsabteilung Stellung im Beruf	Erwerbspersonen insges.			davon waren			
	Summe	männl.	weibl.	Summe	männl.	Summe	männl.
Selbständige	2.358	2.044	314	2.277	1.978	81	66
Mithelfende Familien- angehörige	3.544	807	2.737	3.544	807	-	-
Beamte	10	10	-	10	10	-	-
Angestellte	145	119	26	136	112	9	7
Arbeiter	2.610	2.083	527	2.570	2.050	40	33
Wirtschaftsabtlg. 1: Landwirtschaft und Tierzucht, Gärtnerei, Forst- u. Jagdwirtsch., Fischerei	8.667	5.063	3.604	8.537	4.957	130	106
Selbständige	3.451	2.879	572	3.401	2.834	50	45
Mithelfende Familien- angehörige	99	37	62	99	37	-	-
Beamte	4	4	-	4	4	-	-
Angestellte	4.444	3.258	1.186	4.260	3.182	184	156
Arbeiter	19.622	16.926	2.696	19.199	16.518	423	408
Wirtschaftsabt. 2/4: Industrie u. Handwerk	27.620	23.104	4.516	26.963	22.495	657	609
Selbständige	2.391	2.008	383	2.332	1.957	59	51
Mithelfende Familien- angehörige	164	43	121	164	43	-	-
Beamte	555	538	17	545	528	10	10
Angestellte	2.208	1.125	1.083	2.082	1.060	126	65
Arbeiter	1.301	1.084	217	1.252	1.040	49	44
Wirtschaftsabtlg. 3: Handel und Verkehr	6.619	4.798	1.821	6.375	4.628	244	170
Selbständige	620	471	149	605	460	15	11
Beamte	786	660	126	667	563	119	97
Angestellte	2.028	934	1.094	1.882	861	146	73
Arbeiter	1.092	704	388	1.064	682	28	22
Wirtschaftsabtlg. 6: Öffentl. Dienst und priv. Hilfsleistungen (ohne häusl. Dienste)	4.526	2.769	1.757	4.218	2.566	308	203
Angestellte	190	1	189	188	1	2	-
Arbeiter	2.181	16	2.165	2.148	16	33	-
Wirtschaftsabtlg. 7: Häusliche Dienste	2.371	17	2.354	2.336	17	35	-
Selbständige	8.820	7.402	1.418	8.615	7.229	205	173
Mithelfende Familien- angehörige	3.807	887	2.920	3.807	887	-	-
Beamte	1.355	1.212	143	1.226	1.105	129	107
Angestellte	9.015	5.437	3.578	8.548	5.136	467	301
Arbeiter	26.806	20.813	5.993	26.233	20.306	573	507
Wirtschaftsabt. 1-7: zusammen	49.803	35.751	14.052	48.429	34.663	1.374	1.088

Wirtschaftsabteilung Stellung im Beruf	Erwerbspersonen insges.			davon waren			
	Summe	männl.	weibl.	Erwerbstätige Summe	männl.	Erwerbslose Summe	männl.
Selbständige	1.407	1.272	135	1.372	1.239	35	33
Mithelfende Familien- angehörige	2.630	688	1.942	2.630	688	-	-
Beamte	24	24	-	24	24	-	-
Angestellte	201	175	26	195	170	6	5
Arbeiter	2.689	2.253	436	2.662	2.230	27	23
Wirtschaftsabtlg. 1: Landwirtschaft und Tierzucht, Gärtnerei, Forst- u. Jagdwirtsch., Fischerei	6.951	4.412	2.539	6.883	4.351	68	61
Selbständige	2.805	2.242	563	2.764	2.204	41	38
Mithelfende Familien- angehörige	145	67	78	145	67	-	-
Beamte	5	5	-	5	5	-	-
Angestellte	2.788	2.017	771	2.628	1.883	160	134
Arbeiter	12.959	11.367	1.592	12.601	11.035	358	332
Wirtschaftsabt. 2/4: Industrie u. Handwerk	18.702	15.698	3.004	18.143	15.194	559	504
Selbständige	1.729	1.503	226	1.681	1.466	48	37
Mithelfende Familien- angehörige	157	54	103	157	54	-	-
Beamte	450	419	31	438	407	12	12
Angestellte	1.871	1.041	830	1.781	998	90	43
Arbeiter	1.227	1.056	171	1.188	1.024	39	32
Wirtschaftsabtlg. 5: Handel und Verkehr	5.434	4.073	1.361	5.245	3.949	189	121
Selbständige	586	450	136	569	435	17	15
Beamte	1.100	920	180	986	837	114	83
Angestellte	2.532	1.161	1.371	2.412	1.106	120	55
Arbeiter	1.528	983	545	1.514	974	14	9
Wirtschaftsabtlg. 6: Öffentl. Dienst und priv. Hilfsleistungen (ohne häusl. Dienste)	5.746	3.514	2.232	5.481	3.352	265	162
Angestellte	251	2	249	249	2	2	-
Arbeiter	2.267	17	2.250	2.222	17	45	-
Wirtschaftsabtlg. 7: Häusliche Dienste	2.518	19	2.499	2.471	19	47	-
Selbständige	6.527	5.467	1.060	6.386	5.344	141	123
Mithelfende Familien- angehörige	2.932	809	2.123	2.932	809	-	-
Beamte	1.579	1.368	211	1.453	1.273	126	95
Angestellte	7.643	4.396	3.247	7.265	4.159	378	237
Arbeiter	20.670	15.676	4.994	20.187	15.280	483	396
Wirtschaftsabt. 1-7: zusammen	39.351	27.716	11.635	38.223	26.865	1.128	851

Wirtschaftsabteilung Stellung im Beruf	Erwerbspersonen insges.			davon waren			
	Summe	männl.	weibl.	Erwerbstätige Summe	männl.	Erwerbslose Summe	männl.
Selbständige	2.394	2.154	240	2.319	2.082	75	72
Mithelfende Familien- angehörige	4.664	1.043	3.621	4.664	1.043	-	-
Beamte	26	26	-	26	26	-	-
Angestellte	138	111	27	135	108	3	3
Arbeiter	2.276	1.863	413	2.212	1.805	64	58
Wirtschaftsabtlg. 1: Landwirtschaft und Tierzucht, Gärtnerei, Forst- u. Jagdwirtsch., Fischerei	9.498	5.197	4.301	9.356	5.064	142	133
Selbständige	1.879	1.526	353	1.828	1.482	51	44
Mithelfende Familien- angehörige	119	54	65	119	54	-	-
Beamte	4	4	-	3	3	1	1
Angestellte	1.300	827	473	1.047	701	253	126
Arbeiter	7.355	6.236	1.119	6.861	5.897	494	339
Wirtschaftsabtlg. 2/4 Industrie u. Handwerk	10.657	8.647	2.010	9.858	8.137	799	510
Selbständige	726	617	109	677	573	49	44
Mithelfende Familien- angehörige	90	33	57	90	33	-	-
Beamte	299	281	18	285	267	14	14
Angestellte	996	597	399	848	514	148	83
Arbeiter	826	742	84	795	713	31	29
Wirtschaftsabtlg. 5: Handel und Verkehr	2.937	2.270	667	2.695	2.100	242	170
Selbständige	338	250	88	320	233	18	17
Beamte	595	467	128	501	395	94	72
Angestellte	1.639	639	1.000	1.523	572	116	67
Arbeiter	929	547	382	919	540	10	7
Wirtschaftsabtlg. 6: Öffentl. Dienst. und priv. Hilfsleistungen (ohne häusl. Dienste)	3.501	1.903	1.598	3.269	1.740	238	163
Angestellte	131	-	131	128	-	3	-
Arbeiter	1.651	16	1.635	1.609	16	42	-
Wirtschaftsabtlg. 7: Häusliche Dienste	1.782	16	1.766	1.737	16	45	-
Selbständige	5.337	4.547	790	5.144	4.370	193	177
Mithelfende Familien- angehörige	4.873	1.130	3.743	4.873	1.130	-	-
Beamte	924	778	146	815	691	109	87
Angestellte	4.204	2.174	2.030	3.681	1.895	523	279
Arbeiter	13.037	9.404	3.633	12.396	8.971	641	433
Wirtschaftsabt. 1-7: zusammen	28.375	18.633	10.342	26.909	17.057	1.466	976

Wirtschaftsabteilung Stellung im Beruf	Erwerbspersonen insges.			davon waren			
	Summe	männl.	weibl.	Erwerbstätige Summe	männl.	Erwerbslose Summe	männl.
Selbständige	2.067	1.801	266	2.019	1.760	48	41
Mithelfende Familien- angehörige	3.225	609	2.616	3.225	609	-	-
Beamte	3	3	-	2	2	1	1
Angestellte	115	94	21	108	88	7	6
Arbeiter	2.068	1.775	293	2.038	1.746	30	29
Wirtschaftsabtlg. 1: Landwirtschaft und Tierzucht, Gärtnerei, Forst- u. Jagdwirtsch., Fischerei	7.478	4.282	3.196	7.392	4.205	86	77
Selbständige	3.801	3.254	547	3.764	3.225	37	29
Mithelfende Familien- angehörige	134	9	125	134	9	-	-
Beamte	3	3	-	3	3	-	-
Angestellte	7.277	4.809	2.468	6.940	4.541	337	268
Arbeiter	33.146	29.425	3.721	32.171	28.657	975	768
Wirtschaftsabt. 2/4: Industrie u. Handwerk	44.361	37.500	6.861	43.012	36.435	1.349	1.065
Selbständige	2.050	1.553	497	2.012	1.515	38	38
Mithelfende Familien- angehörige	287	36	251	287	36	-	-
Beamte	908	851	57	901	844	7	7
Angestellte	5.817	2.701	3.116	5.478	2.624	339	77
Arbeiter	2.869	2.243	626	2.788	2.204	81	39
Wirtschaftsabtlg. 5: Handel und Verkehr	11.931	7.384	4.547	11.466	7.223	465	161
Selbständige	842	639	203	829	628	13	11
Beamte	1.294	1.055	239	1.199	984	95	71
Angestellte	3.188	1.602	1.586	3.014	1.553	174	49
Arbeiter	2.470	1.342	1.128	2.457	1.338	13	4
Wirtschaftsabtlg. 6: Öffentl. Dienst und priv. Hilfsleistungen (ohne häusl. Dienste)	7.794	4.638	3.156	7.499	4.503	295	135
Angestellte	248	1	247	244	1	4	-
Arbeiter	3.708	6	3.702	3.638	6	70	-
Wirtschaftsabtlg. 7: Häusliche Dienste	3.956	7	3.949	3.882	7	74	-
Selbständige	8.760	7.247	1.513	8.524	7.128	136	119
Mithelfende Familien- angehörige	3.646	654	2.992	3.646	654	-	-
Beamte	2.208	1.912	296	2.105	1.833	103	79
Angestellte	16.645	9.207	7.438	15.784	8.807	861	400
Arbeiter	44.261	34.791	9.470	43.092	33.951	1.169	840
Wirtschaftsabt. 1-7: zusammen	75.520	53.811	21.709	73.251	52.373	2.269	1.438

Wirtschaftsabteilung Stellung im Beruf	Erwerbspersonen insges.			davon waren			
	Summe	männl.	weibl.	Erwerbstätige Summe	männl.	Erwerbslose Summe	männl.
Selbständige	1.266	1.116	150	1.166	1.032	100	84
Mithelfende Familien-							
angehörige	1.796	406	1.390	1.796	406	-	-
Beamte	23	23	-	22	22	1	1
Angestellte	161	138	23	153	131	8	7
Arbeiter	2.377	1.887	490	2.312	1.836	65	51
Wirtschaftsabtlg. 1: Landwirtschaft und Tierzucht, Gärtnerei, Forst- u. Jagdwirtsch., Fischerei	5.623	3.570	2.053	5.449	3.427	174	143
Selbständige	3.162	2.603	559	3.117	2.565	45	38
Mithelfende Familien-							
angehörige	122	36	86	122	36	-	-
Beamte	7	7	-	5	5	2	2
Angestellte	4.652	3.157	1.495	4.213	2.963	439	194
Arbeiter	20.106	18.053	2.053	19.371	17.506	735	547
Wirtschaftsabt. 2/4: Industrie u. Handwerk	28.049	23.856	4.193	26.828	23.075	1.221	781
Selbständige	2.096	1.716	380	2.023	1.652	73	64
Mithelfende Familien-							
angehörige	180	53	127	180	53	-	-
Beamte	1.057	1.029	28	1.045	1.018	12	11
Angestellte	2.906	1.458	1.448	2.691	1.388	215	70
Arbeiter	3.917	3.656	261	3.822	3.588	95	68
Wirtschaftsabtlg. 5: Handel und Verkehr	10.156	7.912	2.244	9.761	7.699	395	213
Selbständige	653	499	154	636	487	17	12
Beamte	943	769	174	792	650	151	119
Angestellte	2.614	1.108	1.506	2.442	1.033	172	75
Arbeiter	2.181	1.409	772	2.155	1.391	26	18
Wirtschaftsabtlg. 6: Öffentl. Dienst und priv. Hilfsleistungen (ohne häusl. Dienste)	6.391	3.785	2.606	6.025	3.561	366	224
Angestellte	229	-	229	226	-	3	-
Arbeiter	2.297	9	2.288	2.250	9	47	-
Wirtschaftsabtlg. 7: Häusliche Dienste	2.526	9	2.517	2.476	9	50	-
Selbständige	7.177	5.934	1.243	6.942	5.736	235	198
Mithelfende Familien-							
angehörige	2.098	495	1.603	2.098	495	-	-
Beamte	2.030	1.828	202	1.864	1.695	166	133
Angestellte	10.562	5.861	4.701	9.725	5.515	837	346
Arbeiter	30.878	25.014	5.864	29.910	24.330	968	684
Wirtschaftsabt. 1-7: zusammen	52.745	39.132	13.613	50.539	37.771	2.206	1.361

Wirtschaftsabteilung Stellung im Beruf	Erwerbspersonen insges.			davon waren			
	Summe	männl.	weibl.	Erwerbstätige Summe	männl.	Erwerbslose Summe	männl.
Selbständige	2.083	1.851	232	1.975	1.752	108	99
Mithelfende Familien- angehörige	3.454	890	2.564	3.454	890	-	-
Beamte	8	8	-	7	7	1	1
Angestellte	121	106	15	116	103	5	3
Arbeiter	3.348	2.643	705	3.282	2.585	66	58
Wirtschaftsabtlg. 1: Landwirtschaft und Tierzucht, Gärtnerei, Forst- u. Landwirtsch., Fischerei	9.014	5.498	3.516	8.834	5.337	180	161
Selbständige	1.976	1.570	406	1.922	1.523	54	47
Mithelfende Familien- angehörige	99	49	50	99	49	-	-
Beamte	5	5	-	4	4	1	1
Angestellte	1.602	932	670	1.533	817	269	115
Arbeiter	8.039	6.890	1.149	7.427	6.464	612	426
Wirtschaftsabt. 2/4: Industrie u. Handwerk	11.721	9.446	2.275	10.785	8.857	936	589
Selbständige	834	673	161	804	648	30	25
Mithelfende Familien- angehörige	87	31	56	87	31	-	-
Beamte	408	383	25	383	360	25	23
Angestellte	1.500	907	593	1.389	847	111	61
Arbeiter	1.202	1.086	116	1.147	1.047	55	39
Wirtschaftsabtlg. 5: Handel und Verkehr	4.031	3.080	951	3.810	2.933	221	147
Selbständige	427	369	118	406	291	21	18
Beamte	750	601	149	655	525	95	76
Angestellte	2.060	872	1.188	1.939	805	121	67
Arbeiter	2.045	1.256	789	2.019	1.233	26	23
Wirtschaftsabtlg. 6: Öffentl. Dienst und priv. Hilfsleistungen (ohne häusl. Dienste)	5.282	3.038	2.244	5.019	2.854	263	184
Angestellte	103	2	101	101	2	2	-
Arbeiter	2.104	21	2.083	2.066	19	38	2
Wirtschaftsabtlg. 7: Häusliche Dienste	2.207	23	2.184	2.167	21	40	2
Selbständige	5.320	4.403	917	5.197	4.214	213	189
Mithelfende Familien- angehörige	3.640	970	2.670	3.640	970	-	-
Beamte	1.171	997	174	1.049	896	122	101
Angestellte	5.386	2.819	2.567	4.878	2.574	508	245
Arbeiter	16.738	11.896	4.842	15.941	11.348	797	548
Wirtschaftsabt. 1-7: zusammen	32.255	21.085	11.170	30.615	20.002	1.640	1.083

Wirtschaftsabteilung Stellung im Beruf	Erwerbspersonen insges.			davon waren			
	Summe	männl.	weibl.	Erwerbstätige Summe	männl.	Erwerbslose Summe	männl.
Selbständige	1.847	1.666	181	1.761	1.588	86	78
Mithelfende Familien- angehörige	3.868	990	2.878	3.868	990	-	-
Beamte	19	19	-	18	18	1	1
Angestellte	135	128	7	128	123	7	5
Arbeiter	2.854	2.114	740	2.818	2.087	36	27
Wirtschaftsabtlg.1: Landwirtschaft und Tierzucht, Gärtnerei, Forst-u. Jagdwirtsch., Fischerei	8.723	4.917	3.806	8.593	4.806	130	111
Selbständige	1.871	1.529	342	1.829	1.495	42	34
Mithelfende Familien- angehörige	112	40	72	112	40	-	-
Beamte	3	3	-	2	2	1	1
Angestellte	1.233	849	384	1.076	764	157	85
Arbeiter	7.794	6.532	1.262	7.475	6.301	319	231
Wirtschaftsabt.2/4: Industrie u. Handwerk	11.013	8.953	2.060	10.494	8.602	519	351
Selbständige	698	592	106	674	571	24	21
Mithelfende Familien- angehörige	89	26	63	89	26	-	-
Beamte	604	579	25	598	573	6	6
Angestellte	1.046	614	432	997	589	49	25
Arbeiter	1.407	1.282	125	1.324	1.257	33	25
Wirtschaftsabtlg.5: Handel und Verkehr	3.844	3.093	751	3.732	3.016	112	77
Selbständige	303	221	82	296	215	7	6
Beamte	507	406	101	445	354	62	52
Angestellte	1.318	638	680	1.233	597	85	41
Arbeiter	656	381	275	645	373	11	8
Wirtschaftsabtlg.6: Öffentl. Dienst und priv. Hilfsleistungen (ohne häusl. Dienste)	2.784	1.646	1.138	2.619	1.539	165	107
Angestellte	113	-	113	113	-	-	-
Arbeiter	1.744	12	1.732	1.731	11	13	1
Wirtschaftsabtlg.7: Häusliche Dienste	1.857	12	1.845	1.844	11	13	1
Selbständige 1-7:	4.719	4.008	711	4.560	3.869	159	139
Mithelfende Familien- angehörige	4.069	1.056	3.013	4.069	1.056	-	-
Beamte	1.133	1.007	126	1.063	947	70	60
Angestellte	3.845	2.229	1.616	3.547	2.073	298	156
Arbeiter	14.455	10.321	4.134	14.043	10.029	412	292
Wirtschaftsabt.1-7: zusammen	28.221	18.621	9.600	27.282	17.974	939	647

Wirtschaftsabteilung Stellung im Beruf	Erwerbspersonen insges.			davon waren			
	Summe	männl.	weibl.	Summe	männl.	Summe	männl.
Selbständige	1.921	1.706	215	1.865	1.664	56	42
Mithelfende Familien-							
angehörige	3.767	885	2.882	3.767	885	-	-
Beamte	21	20	1	20	19	1	1
Angestellte	97	88	9	90	82	7	6
Arbeiter	1.952	1.535	417	1.315	1.515	37	20
Wirtschaftsabtlg. 1: Landwirtschaft und Tierzucht, Gärtnerei, Forst- u. Jagdwirtsch., Fischerei	7.758	4.234	3.524	7.657	4.165	101	69
Selbständige	1.936	1.553	383	1.900	1.528	36	25
Mithelfende Familien-							
angehörige	94	33	61	94	33	-	-
Beamte	4	4	-	4	4	-	-
Angestellte	1.510	1.116	394	1.277	985	233	131
Arbeiter	9.237	7.948	1.289	8.670	7.520	567	428
Wirtschaftsabt. 2/4: Industrie u. Handwerk	12.781	10.654	2.127	11.945	10.070	836	584
Selbständige	875	724	151	835	691	40	33
Mithelfende Familien-							
angehörige	105	31	74	105	31	-	-
Beamte	634	613	21	623	602	11	11
Angestellte	1.274	718	556	1.190	669	84	43
Arbeiter	1.675	1.552	123	1.627	1.517	48	30
Wirtschaftsabtlg. 5: Handel und Verkehr	4.563	3.633	925	4.380	3.510	183	120
Selbständige	366	262	104	350	250	16	12
Beamte	622	505	117	545	442	77	63
Angestellte	1.640	604	1.036	1.549	559	91	45
Arbeiter	521	294	227	509	288	12	6
Wirtschaftsabtlg. 6: Öffentl. Dienst und priv. Hilfsleistungen (ohne häusl. Dienste)	3.149	1.665	1.484	2.953	1.539	196	126
Angestellte	198	-	198	196	-	2	-
Arbeiter	1.655	6	1.649	1.621	6	34	-
Wirtschaftsabtlg. 7: Häusliche Dienste	1.853	6	1.847	1.817	6	36	-
Selbständige	5.098	4.245	853	4.950	4.133	148	112
Mithelfende Familien-							
angehörige	3.966	949	3.017	3.966	949	-	-
Beamte	1.281	1.142	139	1.192	1.067	89	75
Angestellte	4.719	2.526	2.193	4.302	2.295	417	231
Arbeiter	15.040	11.335	3.705	14.342	10.846	698	489
Wirtschaftsabt. 1-7: zusammen	30.104	20.197	9.907	28.752	19.290	1.352	907

Wirtschaftsabteilung Stellung im Beruf	Erwerbspersonen insges.			davon waren			
	Summe	männl.	weibl.	Erwerbstätige Summe	männl.	Erwerbslose Summe	männl.
Selbständige	1.693	1.374	319	1.623	1.318	70	56
Mithelfende Familien-							
angehörige	2.670	375	2.295	2.670	375	-	-
Beamte	8	8	-	7	7	1	1
Angestellte	53	45	8	46	39	7	6
Arbeiter	1.552	1.006	546	1.517	983	35	23
Wirtschaftsabtlg. 1: Landwirtschaft und Tierzucht, Gärtnerei, Forst- u. Jagdwirtsch., Fischerei	5.976	2.808	3.168	5.863	2.722	113	86
Selbständige	2.365	1.912	453	2.336	1.888	29	24
Mithelfende Familien-							
angehörige	131	25	106	131	25	-	-
Beamte	2	2	-	2	2	-	-
Angestellte	4.294	3.386	908	4.047	3.249	247	137
Arbeiter	19.311	17.624	1.687	18.782	17.266	529	358
Wirtschaftsabt. 2/4: Industrie u. Handwerk	26.103	22.949	3.154	25.298	22.430	805	519
Selbständige	1.198	1.046	152	1.169	1.024	29	22
Mithelfende Familien-							
angehörige	139	26	113	139	26	-	-
Beamte	735	699	36	731	696	4	3
Angestellte	2.602	1.469	1.133	2.470	1.402	132	67
Arbeiter	2.806	2.516	290	2.769	2.491	37	25
Wirtschaftsabtlg. 5: Handel und Verkehr	7.480	5.756	1.724	7.278	5.639	202	117
Selbständige	418	283	135	409	276	9	7
Beamte	715	573	142	620	497	95	76
Angestellte	1.591	785	806	1.483	737	108	48
Arbeiter	760	528	232	752	526	8	2
Wirtschaftsabtlg. 6: Öffentl. Dienst und priv. Hilfsleistungen (ohne häusl. Dienste)	3.484	2.169	1.315	3.264	2.036	220	133
Angestellte	163	-	163	161	-	2	-
Arbeiter	2.403	6	2.397	2.383	6	20	-
Wirtschaftsabtlg. 7: Häusliche Dienste	2.566	6	2.560	2.544	6	22	-
Selbständige	5.674	4.615	1.059	5.537	4.506	137	109
Mithelfende Familien-							
angehörige	2.940	426	2.514	2.940	426	-	-
Beamte	1.460	1.282	178	1.360	1.202	100	80
Angestellte	8.703	5.685	3.018	8.207	5.427	496	258
Arbeiter	26.832	21.680	5.152	26.203	21.272	629	408
Wirtschaftsabt. 1-7: zusammen	45.609	33.688	11.921	44.247	32.833	1.362	855

Wirtschaftsabteilung Stellung im Beruf	Erwerbspersonen insges.			davon waren			
	Summe	männl.	weibl.	Erwerbstätige Summe	männl.	Erwerbslose Summe	männl.
Selbständige	2.479	2.218	261	2.387	2.139	92	79
Mithelfende Familien- angehörige	4.281	1.080	3.201	4.281	1.080	-	-
Beamte	7	7	-	7	7	-	-
Angestellte	249	240	9	241	233	8	7
Arbeiter	4.804	3.576	1.228	4.752	3.536	52	40
Wirtschaftsabtlg.1: Landwirtschaft und Tierzucht, Gärtnerei, Forst- u. Jagdwirtsch., Fischerei	11.820	7.121	4.699	11.668	6.995	152	126
Selbständige	1.791	1.390	401	1.752	1.356	39	34
Mithelfende Familien- angehörige	85	15	70	85	15	-	-
Beamte	1	1	-	-	-	1	1
Angestellte	1.704	1.084	620	1.553	956	151	128
Arbeiter	8.827	7.943	884	8.311	7.521	516	422
Wirtschaftsabt.2/4: Industrie u. Handwerk	12.408	10.433	1.975	11.701	9.848	707	585
Selbständige	743	627	116	701	594	42	33
Mithelfende Familien- angehörige	164	12	152	164	12	-	-
Beamte	935	897	38	918	881	17	16
Angestellte	2.321	1.610	711	2.231	1.567	90	43
Arbeiter	1.977	1.822	155	1.928	1.784	49	38
Wirtschaftsabtlg.5: Handel und Verkehr	6.140	4.968	1.172	5.942	4.838	198	130
Selbständige	390	283	107	373	268	17	15
Beamte	1.098	919	179	996	837	102	82
Angestellte	3.342	1.589	1.753	3.192	1.513	150	76
Arbeiter	1.073	608	465	1.063	600	10	8
Wirtschaftsabtlg.6: Öffentl. Dienst und priv. Hilfsleistungen (ohne häusl. Dienste)	5.903	3.399	2.504	5.624	3.218	279	181
Angestellte	190	-	190	188	-	2	-
Arbeiter	3.097	10	3.087	3.037	10	60	-
Wirtschaftsabtlg.7: Häusliche Dienste	3.287	10	3.277	3.225	10	62	-
Selbständige	5.403	4.518	885	5.213	4.357	190	161
Mithelfende Familien- angehörige	4.530	1.107	3.423	4.530	1.107	-	-
Beamte	2.341	1.824	217	1.921	1.725	120	99
Angestellte	7.806	4.523	3.283	7.405	4.269	401	254
Arbeiter	19.778	13.959	5.819	19.091	13.451	687	508
Wirtschaftsabt.1-7: zusammen	39.558	25.931	13.627	38.160	24.909	1.398	1.022

Wirtschaftsabteilung Stellung im Beruf	Erwerbspersonen insges.			davon waren			
	Summe	männl.	weibl.	Erwerbstätige	Erwerbslose	Summe	männl.
Selbständige	2.076	1.847	229	2.014	1.807	62	40
Mithelfende Familien- angehörige	3.036	688	2.348	3.036	688	-	-
Beamte	5	5	-	5	5	-	-
Angestellte	238	225	13	231	219	7	6
Arbeiter	4.644	3.381	1.263	4.626	3.367	18	14
Wirtschaftsabtlg. 1: Landwirtschaft und Tierzucht, Gärtnerei, Forst- u. Jagdwirtsch., Fischerei	9.999	6.146	3.853	9.912	6.086	87	60
Selbständige	1.721	1.294	427	1.690	1.267	31	27
Mithelfende Familien- angehörige	83	6	77	83	6	-	-
Beamte	2	2	-	-	-	2	2
Angestellte	4.109	3.302	807	3.976	3.137	133	165
Arbeiter	30.902	29.439	1.463	30.304	28.943	598	496
Wirtschaftsabt. 2/4: Industrie u. Handwerk	36.817	34.043	2.774	36.053	33.353	764	690
Selbständige	1.097	730	367	1.071	706	26	24
Mithelfende Familien- angehörige	148	25	123	148	25	-	-
Beamte	1.090	1.067	23	1.082	1.059	8	8
Angestellte	4.478	2.521	1.957	4.181	2.469	297	52
Arbeiter	2.064	1.707	357	1.998	1.675	66	32
Wirtschaftsabtlg. 5: Handel und Verkehr	8.877	6.050	2.827	8.480	5.934	397	116
Selbständige	431	296	135	426	292	5	4
Beamte	1.109	927	182	997	827	112	100
Angestellte	2.855	1.364	1.491	2.695	1.298	160	66
Arbeiter	1.084	602	482	1.064	595	20	7
Wirtschaftsabtlg. 6: Öffentl. Dienst und priv. Hilfsleistungen (ohne häusl. Dienste)	5.479	3.189	2.290	5.182	3.012	297	177
Angestellte	238	1	237	233	1	5	-
Arbeiter	3.054	6	3.048	2.983	6	71	-
Wirtschaftsabtlg. 7: Häusliche Dienste	3.292	7	3.285	3.216	7	76	-
Selbständige	5.325	4.167	1.158	5.201	4.072	124	95
Mithelfende Familien- angehörige	3.267	719	2.548	3.267	719	-	-
Beamte	2.206	2.001	205	2.084	1.891	122	110
Angestellte	11.918	7.413	4.505	11.316	7.124	602	289
Arbeiter	41.748	35.135	6.613	40.975	34.586	773	549
Wirtschaftsabt. 1-7: zusammen	64.464	49.435	15.029	62.843	48.392	1.621	1.043

Wirtschaftsabteilung Stellung im Beruf	Erwerbspersonen insges.			davon waren			
	Summe	männl.	weibl.	Erwerbstätige Summe	männl.	Erwerbslose Summe	männl.
Selbständige	1.326	1.115	211	1.265	1.062	61	53
Mithelfende Familien- angehörige	2.740	575	2.165	2.740	575	-	-
Beamte	9	9	-	8	8	1	1
Angestellte	108	99	9	104	95	4	4
Arbeiter	1.932	1.877	55	1.901	1.858	31	19
Wirtschaftsabtlg.1: Landwirtschaft und Tierzucht, Gärtnerei, Forst-u. Jagdwirtsch., Fischerei	6.115	3.675	2.440	6.018	3.598	97	77
Selbständige	894	746	148	862	722	32	24
Mithelfende Familien- angehörige	42	7	35	42	7	-	-
Beamte	-	-	-	-	-	-	-
Angestellte	787	478	309	673	418	114	60
Arbeiter	5.010	4.446	564	4.723	4.261	287	185
Wirtschaftsabt.2/4: Industrie u. Handwerk	6.733	5.677	1.056	6.300	5.408	433	269
Selbständige	284	214	70	262	195	22	19
Mithelfende Familien- angehörige	33	1	37	38	1	-	-
Beamte	200	191	9	197	188	3	3
Angestellte	1.574	781	793	1.548	767	26	14
Arbeiter	611	450	161	596	441	15	9
Wirtschaftsabtlg.5: Handel und Verkehr	2.707	1.637	1.070	2.641	1.592	66	45
Selbständige	147	93	54	143	91	4	2
Beamte	277	232	45	239	201	38	31
Angestellte	397	147	250	329	109	68	38
Arbeiter	217	139	78	213	137	4	2
Wirtschaftsabtlg.6: Öffentl. Dienst und priv. Hilfsleistungen (ohne häusl. Dienste)	1.038	611	427	924	538	114	73
Angestellte	40	-	40	40	-	-	-
Arbeiter	815	4	811	802	4	13	-
Wirtschaftsabtlg.7: Häusliche Dienste	855	4	851	842	4	13	-
Selbständige	2.651	2.168	483	2.532	2.070	119	98
Mithelfende Familien- angehörige	2.820	583	2.237	2.820	583	-	-
Beamte	486	432	54	444	397	42	35
Angestellte	2.906	1.505	1.401	2.694	1.389	212	116
Arbeiter	8.585	6.916	1.669	8.235	6.701	350	215
Wirtschaftsabt.1-7: zusammen	17.448	11.604	5.844	16.725	11.140	723	464

